



**МУНИЦИПАЛЬНЫЙ СОВЕТ  
РЫБИНСКОГО МУНИЦИПАЛЬНОГО РАЙОНА  
второго созыва**

**Р Е Ш Е Н И Е**

от 17 июля 2013 года

№ 454

**О Программе социально - экономического  
развития Рыбинского муниципального района  
на среднесрочный период 2013 – 2015 годы**

Руководствуясь Федеральным законом от 06.10.2003 г. № 131-ФЗ «Об общих принципах организации местного самоуправления в Российской Федерации», статьей 23 Устава Рыбинского муниципального района,  
Муниципальный Совет Рыбинского муниципального района

**Р Е Ш И Л:**

1. Принять Программу социально-экономического развития Рыбинского муниципального района на среднесрочный период 2013-2015 годы согласно приложению.
2. Опубликовать настоящее решение в газете «Новая жизнь».
3. Настоящее решение вступает в силу с момента опубликования.
4. Контроль исполнения настоящего решения возложить на постоянную комиссию Муниципального Совета Рыбинского муниципального района по экономической политике и имущественным отношениям (председатель – Сеничев А.В.).

**Председатель Муниципального Совета  
Рыбинского муниципального района**

**М.А. Качков**

**Глава Рыбинского  
муниципального района**

**А.Н. Китаев**

Приложение  
к решению Муниципального Совета  
Рыбинского муниципального района  
от 17.07.2013 № 454.

**ПРОГРАММА  
СОЦИАЛЬНО-ЭКОНОМИЧЕСКОГО РАЗВИТИЯ  
РЫБИНСКОГО МУНИЦИПАЛЬНОГО РАЙОНА  
НА СРЕДНЕСРОЧНЫЙ ПЕРИОД 2013-2015 ГОДЫ**

## ВВЕДЕНИЕ

В настоящее время в России основным инструментом проектирования долгосрочного развития принят программно-целевой подход в сочетании с принципами и методологией стратегического территориального планирования.

В 2007 г. разработана и утверждена постановлением Губернатора Ярославской области от 22.06.2007 г. № 572 «Стратегия социально-экономического развития Ярославской области до 2030 года». В 2013 году Правительством Ярославской области в рамках актуализации действующей Стратегии социально-экономического развития Ярославской области до 2030 года подготовлена и утверждена указом Губернатора Ярославской области от 27.02.2013 № 110 Концепции социально экономического развития Ярославской области до 2025 года.

В рамках Стратегии социально-экономического развития Ярославской области до 2030 года, Концепции социально экономического развития Ярославской области до 2025 года разработана Программа социально-экономического развития Рыбинского муниципального района на среднесрочный период 2013-2015 годы.

Цель разработки Программы социально-экономического развития Рыбинского муниципального района на среднесрочный период 2013-2015 годы — определение путей и способов повышения благосостояния и условий жизни населения района на базе устойчивого развития экономики района.

В соответствии с этой целью в Программе:

- сформулированы и ранжированы по степени влияния на район его сильные и слабые стороны, угрозы и возможности внешней среды (SWOT-анализ);
- выделены основные проблемы и ориентиры в их решении;
- дана оценка действующих мер по улучшению социально-экономического положения и хода реализации национальных проектов в Рыбинском районе;
- определены цели, задачи, сроки и этапы реализации Программы;
- разработан План действий Администрации РМР по реализации Программы;
- предложен механизм реализации Программы, включающий организационные, нормативно-правовые и финансово-экономические процессы и процедуры.

В программе соблюдена преемственность стратегических целей и задач, намеченных и реализуемых предыдущими программами развития Рыбинского района, учтены требования государственной политики РФ, Ярославской области, сформулированные в вышеуказанных стратегических документах.

В качестве методологической базы в разработке Программы использовались:

- Методические рекомендации по разработке программы социального и экономического развития муниципального района Ярославской области (приложение к письму Департамента экономического развития Ярославской области от 30.05.2008 №03/01-502);
- Типовой макет Программы экономического и социального развития субъекта РФ, утвержденный Минэкономразвития России, утвержденный Приказом Минэкономразвития РФ от 17.06.2002 N 170 "О совершенствовании разработки, утверждения и реализации программ экономического и социального развития субъектов Российской Федерации".

Опыт разработки и реализации региональных проектов развития показывает более высокую эффективность комплексной Программы, по сравнению с целевыми программами развития, в связи с возможностью при ее реализации выделять приоритеты направлений развития и использовать синергетический эффект от совместного выполнения отдельных мероприятий разной направленности.

Информационной базой разработки Программы являются:

- законодательные акты и нормативные документы Ярославской области;

- информация департаментов Ярославской области и структурных подразделений Правительства Ярославской области о состоянии и основных тенденциях социально-экономического развития Ярославской области;
- информация подразделений администрации Рыбинского района;
- информация официального Интернет-сайта Правительства Ярославской области;
- официальные справочники о социально-экономическом положении и тенденциях развития Ярославской области и входящих в нее муниципальных районов;
- материалы информационных систем: «КонсультантПлюс Регион» и др.

## Паспорт Программы

Наименование Программы	Программа социально-экономического развития Рыбинского муниципального района на среднесрочный период (2013-2015 годы)
Основание для разработки Программы	Стратегия социально-экономического развития Ярославской области до 2030 года (утверждена Постановлением Губернатора Ярославской области от 22.06.2007г. № 572)
Заказчик Программы	Администрация Рыбинского муниципального района
Основные разработчики Программы	Структурные подразделения администрации Рыбинского муниципального района, общественные организации Рыбинского муниципального района, инициативные группы и отдельные граждане Рыбинского муниципального района
Основная цель Программы	Определение путей и способов повышения благосостояния и условий жизни населения на базе устойчивого развития экономики Рыбинского муниципального района
Задачи Программы	<ul style="list-style-type: none"> <li>- создание среды, стимулирующей предпринимательскую активность, развитие малого и среднего бизнеса;</li> <li>- создание условий для устойчивого развития АПК;</li> <li>- привлечение инвестиций в экономику РМР;</li> <li>- создание условий для формирования и продвижения конкурентоспособных туристических продуктов;</li> <li>- совершенствование и развития образования, повышение качества образовательных услуг;</li> <li>- создание условий для развития молодежи, активации и социальной зрелости молодежи во всех сферах жизни района;</li> <li>- повышение доступности жилья для населения района;</li> <li>- создание условий для сохранения и развития культуры, искусства и народного творчества;</li> <li>- создание условий для укрепления здоровья населения, развития спорта, формирования здорового образа жизни;</li> <li>- обеспечение безопасности жизни, здоровья граждан и их имущества;</li> <li>- содействие занятости населения и развитие рынка труда;</li> <li>- обеспечение населения современными условиями комфортности, безопасности и надежности жилья;</li> <li>- строительство и модернизация объектов инфраструктуры;</li> <li>- повышение эффективности функционирования экономики, государственного управления и местного самоуправления за счет массового распространения перспективных информационных и коммуникационных технологий;</li> <li>- обеспечение населения широким спектром бытовых услуг высокого качества;</li> <li>- улучшение экологической ситуации и оздоровления окружающей среды, повышение экологической безопасности</li> </ul>

Сроки и этапы реализации программы	2013-2015 гг.
Объемы и источники финансирования Программы	<p>Финансовые затраты формируются из средств местного, областного, федерального бюджетов и внебюджетных источников. Общая сумма затрат на реализацию Программы составляет 11595937,25 тыс. руб.</p> <p>в том числе:</p> <ul style="list-style-type: none"> <li>- федеральный бюджет 1733417,09 тыс. руб.;</li> <li>- областной бюджет 2206526,32 тыс. руб.;</li> <li>- местный бюджет 870140,03 тыс. руб.;</li> <li>- внебюджетные источники 6785853,81 тыс. руб.</li> </ul>
Ожидаемые конечные результаты реализации Программы	<p>В экономической сфере:</p> <ul style="list-style-type: none"> <li>• увеличение объема отгрузки обрабатывающих производств на 48,2%;</li> <li>• рост среднемесячной заработной платы на 33,1 %;</li> <li>• увеличение объема инвестиций в основной капитал предприятий и организаций на 8,4%;</li> <li>• снижение уровня зарегистрированной безработицы до 1,9 %;</li> </ul> <p>В области повышения качества жизни населения РМР:</p> <ul style="list-style-type: none"> <li>• увеличение ввода в эксплуатацию жилых домов на 13,2 % к уровню 2012 г.;</li> <li>• увеличение коэффициент рождаемости на 4,5 %</li> </ul>

## Раздел 1. ОБЩАЯ ХАРАКТЕРИСТИКА МУНИЦИПАЛЬНОГО РАЙОНА.

### 1.1. КРАТКАЯ ИСТОРИКО - ГЕОГРАФИЧЕСКАЯ СПРАВКА

Рыбинский район ведет свою историю с 1777 года, когда был образован Рыбинский уезд, объединявший 16 волостей.

10 июня 1929 года – в связи с отменой деления на губернии, уезды и волости, был образован Рыбинский район. В его состав вошли 45 сельсоветов и 3 рабочих поселка: Аббакумово, Волга и Песочное.

В 1932 году – Рыбинский район был ликвидирован. Часть его сельсоветов и рабочих поселков были переданы Рыбинскому горсовету и соседним районам.

В 1935 году – Рыбинский район снова восстановили.

В марте 1994 года – город Рыбинск и Рыбинский район были объединены и образован Рыбинский муниципальный округ.

1 июля 2006 года – Рыбинский муниципальный район снова стал самостоятельным муниципальным образованием.

Рыбинский муниципальный район расположен в центральной части Российской Федерации в Ярославской области на расстоянии 82 км от областного центра, в 350 км от Москвы и 620 км от Санкт-Петербурга.

**Географическое положение.** Рыбинский район расположен в северной половине европейской части Российской Федерации к северу от Москвы. Территория района площадью 314 169 Га граничит с Пошехонским, Тутаевским, Большесельским, Мышкинским и Некоузским муниципальными районами. В составе муниципального района 11 сельских поселений. Общее число населенных пунктов - 596.

**Природные условия.** Район расположен в центральной части Восточно-Европейской равнины (высота до 292 м). Главная река района – Волга. Волга достаточно глубоководная: на фарватере глубина – не менее 2,5 метров, что обеспечивает активное грузовое и пассажирское судоходство. На территории района находится Рыбинское водохранилище, занимающее территорию – 108 472 Га. Климат умеренно-

континентальный; средняя температура января –10 градусов, средняя температура июля +18 градусов. Растительность: хвойные и смешанные леса. Животный мир насчитывает около 50 видов. В водоемах встречается свыше 40 видов рыбы.

**Минерально-сырьевая база.** По выявленным месторождениям и объему разведанных запасов Рыбинский район обладает развитой сырьевой базой общераспространенных полезных ископаемых:

- пресные подземные воды – разведано 1 месторождение общим запасом 21400 куб. м/сутки;

- минеральные подземные воды – разведано 4 месторождения;

- песчано-гравийные смеси (ПГС) – всего 5 месторождений, из них разведано 4 общим запасом 10812 тыс. куб. м;

- строительные пески – всего 18 месторождений, из них разведано 8 общим запасом 12028 тыс. куб. м;

- суглинки для кирпичного производства - всего 9 месторождений, из них разведано 8 общим запасом 7318 тыс. куб. м;

- суглинки для производства керамзита – разведано 1 месторождение общим запасом 10745 тыс. куб. м;

- месторождения торфа - всего 75 месторождений, из них разведано 74 общим запасом 12703 тыс. куб. м;

**Население.** Преобладающее население района – русские. По данным Всероссийской переписи населения 2010 года, в Рыбинском районе проживало 28,1 тыс. человек, в том числе мужчин 12,9 тысяч, женщин – 15,2 тысяч. По данным статистики на 01.01.2013 года численность населения района составляет 27,9 тыс. человек и уменьшается вследствие низкой рождаемости и высокой общей смертности.

В 2012 году число родившихся составило 310 человек, число умерших – 466 человека.

**Основные отрасли экономики, транспортные магистрали.** Рыбинский муниципальный район располагает значительным и разнообразным промышленным и транспортным потенциалом.

На территории района расположено 13 крупных предприятий обрабатывающей промышленности, в т. ч.: ОАО «Техническая бумага», ЗАО «Первомайский фарфор», ЗАО «Рыбинскэнергожелезобетон», ЗАО «Рыбинская верфь», ООО «Благоустройство-2», ОАО «Волжанин», ОАО «Ярославский бройлер», ЗАО «Залесье» и др. Количество предприятий малого бизнеса – 207, численность зарегистрированных индивидуальных предпринимателей - 490.

Площадь сельхозугодий – 41 242 Га. Доля РМР в областном производстве сельхозпродукции составляет: молоко - 8%, мясо - 75%, яйцо - 53%. Общее количество крупных и средних сельхозпредприятий - 20, количество крестьянских (фермерских) хозяйств – 121. Лидирующими предприятиями в отрасли сельского хозяйства являются ОАО «Ярославский бройлер», ОАО «Волжанин», ЗАО «Залесье», ЗАО «Арефинское», ЗАО «8 Марта», ОАО «Новый Малиновец». В районе имеется 2 мини-предприятия по переработке молока. Ведется товарное производство картофеля, капусты и др. овощей. поголовье крупного рогатого скота на 1 января 2013 года составило 7697 голов. В том числе коров – 3497. Производство продукции АПК, по данным статистики на 01.01.2013 года, составляет: мясо скота и птицы (на убой в живом весе) - 51273 тонны, яйца – 723 млн. штук, надой на одну корову - 4769 кг.

Район является уникальным комплексно развитым транспортным узлом. По его территории проходят автодороги «Ярославль-Рыбинск», автотрассы на Москву и Санкт-Петербург, Северная железная дорога.

В районе имеются промышленные запасы торфа, глины; действует Рыбинская ГЭС на реке Волге.

В Рыбинском водохранилище берет начало Волго-Балтийский канал.

На территории РМР 27 почтовых отделений и 21 АТС емкостью 3692 телефонных номера (обслуживаются 3443 абонента).

## 1.2. СОЦИАЛЬНО-ДЕМОГРАФИЧЕСКАЯ СИТУАЦИЯ

Социально-демографическая ситуация в Рыбинском муниципальном районе продолжает оставаться сложной. Сохраняется устойчивая тенденция сокращения численности населения. В абсолютных цифрах численность постоянно проживающих в течение 2012 года сократилась на 221 чел. и составила на 01.01.2013 года 27838 чел. (в среднем 2010 – 28,2 тыс. чел., 2011- 28,09 тыс. чел., 2012- 27,96 тыс. чел.); доля мужского населения Рыбинского района – 46,3%, женского – 53,7%.

### Динамика численности и структура населения

Естественная убыль населения за 2012 год составила 156 чел. (2011 г. – 113 чел.). Главным фактором естественной убыли населения остается высокий уровень смертности. Большая доля населения приходится на граждан пожилого возраста.

Динамика превышения смертности над рождаемостью имеет тенденцию к снижению, хотя в 2012 году показатель выше 2011: в 2010 г. – в 1,6 раза, в 2011 г. – в 1,4 раза, в 2012 г. – в 1,5 раза. В 2011г. по сравнению с 2010 г. было зафиксировано небольшое снижение коэффициента рождаемости (на 0,8 %). Вместе с тем, показатель коэффициента смертности за тот же период снизился на 4,0 %. В итоге, коэффициент естественной убыли за год снизился и составил - 4,2.

Основными причинами смерти в районе являются от болезни системы кровообращения, новообразования, внешние причины смерти, болезни органов пищеварения.

В 2012 году число зарегистрированных родившихся (310 чел.) сократилось по сравнению с 2011г. на 5,2% (в 2010 г. – рост 6,1%, в 2011 – снижение на 6,6%).

Таблица 1. Демографическая ситуация

№ п/п	Показатель	2009 г.	2010 г.	2011 г.	2012 г.	2012/2011
1	2	3	4	5	6	7
1	Численность населения Рыбинского района, тыс. чел.	29,2	28,2	28,09	27,96	99,5
2	Родилось, чел.	330	350	327	310	94,8
2.1	Коэффициент рождаемости (число родившихся на 1000 чел.)	11,3	12,4	11,6	11,1	X
3	Умерло, чел.	499	560	443	466	105,2
3.1	Коэффициент смертности (число умерших на 1000 чел.)	17,1	19,8	15,8	16,7	X
4	Естественная убыль, чел.	-169	-210	-116	-156	134,5

4.1	Коэффициент естественной убыли населения (на 1000 чел.)	5,8	7,4	4,1	5,6	X
5	Прибыло, чел.	180	202	483	523	108,3
6	Выбыло, чел.	221	255	422	583	138,2
7	Миграционная убыль, чел.	-41	-53	61	-60	
8	Убыль населения с учетом миграции, чел.	-210	-263	-59	-216	366,1

Число новорожденных в январе-декабре 2012 г. по сравнению с аналогичным периодом предыдущего года уменьшилось на 5,2 %.

Количество умерших по сравнению с тем же периодом 2011 г. увеличилось на 5,2%.

Таблица 2. Динамика рождаемости и смертности по МО ЯО

№ п/п	Демографические показатели <*>	Рождаемость на 1000 чел., промилле			Смертность на 1000 чел., промилле		
		2010	2011	2012	2010	2011	2012
1	Рыбинский МР	12,4	11,6	11,1	19,8	15,8	16,7
2	Гаврилов-Ямский МР	11,6	12,0	12,9	19,2	17,4	17,9
3	Даниловский МР	15,1	14,3	15,1	21,5	19,4	16,3
4	Переславский МР	9,9	9,7	10,9	24,1	22,5	21,8
5	Ярославский МР	12,9	12,9	13,5	15,4	14,3	15,2
6	ЯО	11,3	11,1	11,9	17,2	15,8	15,8

<\*> Численность населения – среднегодовая, данные из информационно-аналитического сборника «Ярославия».

Естественные потери населения не компенсируются миграцией. Только в 2011 году сальдо миграционного потока было положительным. В 2012 году миграционная убыль населения – 60 чел.

Таблица 3. Общие итоги миграции

Показатель	2011 год	2012 год	Прирост, снижение	2012 г. в % к 2011 г.
Число прибывших	483	523	40	108,3
Число выбывших	422	583	161	138,2
Миграционный прирост	61	-60	X	X

Анализ возрастного состава населения показывает, что 27% общей численности



жителей района занимают пенсионеры и 14,6% - население моложе трудоспособного возраста. Численность населения, занятого в отраслях экономики района, составляет 7742 человека.

Таблица 4. Распределение населения Рыбинского муниципального района по основным возрастным группам (на начало года)

№ п/п	Наименование показателя	2010		2011		2012	
		Тыс. чел.	%	Тыс. чел.	%	Тыс. чел.	%
1	2	3	4	5	6	7	8
1	Численность постоянного населения, в т. ч.	29,1	96,6	28,1	99,6	28,1	99,8
1.2	Моложе трудоспособного возраста	4,1	14,1	4,1	14,6	4,1	14,6
1.3	Трудоспособного возраста	17,1	58,8	16,4	58,4	16,4	58,4
1.4	Старше трудоспособного возраста	7,9	27,1	7,6	27,0	7,6	27,0

Структура населения Рыбинского района постепенно смещается в сторону повышения доли граждан нетрудоспособного возраста, в связи с чем увеличивается демографическая нагрузка на трудоспособных граждан.

Таблица 5. Демографическая нагрузка на трудоспособное население, чел. (на начало года)

№ п/п	Наименование показателя	2009	2010	2011	2012
1	Лица старше и моложе трудоспособного возраста на 1000 чел. трудоспособного возраста – всего, в т. ч.	675	701	710	715
1.1	Моложе трудоспособного возраста	229	239	247	253
1.2	Старше трудоспособного возраста	446	462	463	462

В результате кризисных явлений в Рыбинском районе в 2009 году зафиксирован наибольший показатель уровня регистрируемой безработицы – 3,8%. Однако к концу 2012 года этот показатель снизился до 2,1%.

Таблица 6. Уровень безработицы в Рыбинском районе

№ п/п	Наименование показателя	2009	2010	2011	2012
1	Численность населения трудоспособного возраста, тыс. чел.	17,1	16,4	16,4	16,4
1.1	Численность официально зарегистрированных безработных, чел.	650	525	361	344
1.2	Уровень регистрируемой безработицы, %	3,8	3,2	2,2	2,1

В течение 2012 года в ГКУ ЯО «Центр занятости населения г. Рыбинска» по вопросу трудоустройства обратилось 1549 чел. (2011 г. – 1918 чел.), в т. ч. молодежь от 16 до 29 лет – 552 чел. (715 чел.); женщины – 875 чел. (1005 чел.); выпускники – 49 чел. (47 чел.); инвалиды – 63 чел. (60 чел.); уволенные в связи с высвобождением – 95 чел. (102 чел.) и др.

В 2012 году признано безработными – 760 чел. (в 2011 г. – 930 чел.), в т. ч. молодежь от 16 до 29 лет – 241 чел., женщины – 422 чел., выпускники – 22 чел., инвалиды – 58 чел.

Трудоустроено граждан в течение 2012 года 1159 чел., 77 чел. направлено на профессиональное обучение, получили услуги по психологической поддержке 64 чел.

В 2012 году в оплачиваемых общественных работах приняли участие 217 чел.

На 01.01.2013 численность безработных граждан – 344 чел., уровень безработицы 2,1% (на 01.01.2012 – 361 чел. – 2,2%)

За 2012 год пособие по безработице по Рыбинскому району суммарно начислено в размере 1065,7 тыс. руб. Размер минимального пособия – 850, руб. на чел. в месяц, размер максимального пособия – 4900 руб. на чел. в месяц.

Количество вакансий в банке данных вакансий на 01.01. 2013 – 375 ед. (на 01.01.2012 – 131 ед.).

В 2012 году по региональной адресной программе дополнительных мероприятий по снижению напряженности на рынке труда Ярославской области в Рыбинском районе освоено 2016,6 тыс. руб.

Таблица 7. Уровень безработицы в % по МО

№ п/п	Показатели занятости	Уровень безработицы, %	
		2012	2011
1	Рыбинский МР	2,1	2,2
2	Гаврилов-Ямский МР	4,3	4,3
3	Даниловский МР	4,2	4,6
4	Г. Переславль и Переславский МР	0,9	0,9
5	Ярославский МР	1,0	1,6
6	ЯО	1,5	1,8

#### Доходы населения

Таблица 8. Среднемесячная начисленная заработная плата (крупные и средние предприятия и организации), руб.

№ п/п	Показатель	2009 г.	2010 г.	2011 г.	2012 г.
1	2	3	4	5	6
1	Среднемесячная начисленная заработная плата (крупные и средние предприятия и организации), в т. ч. По видам экономической деятельности	12855	14932	16734	18631
1.1	Сельское хозяйство, охота и лесное хозяйство	14951	16581	22635	24366

1.2	Обрабатывающие производства	12262	13940	15163	17006
1.3	Производство и распределение электроэнергии, газа и воды	10515	11514	14044	14184
1.4	Оптовая и розничная торговля; ремонт автотранспортных средств, мотоциклов, бытовых изделий и предметов личного пользования	13769	15096	19413	17386
1.5	Гостиницы и рестораны	9707	10389	16365	16822
1.6	Транспорт и связь	13135	13133	16356	11609
1.7	Операции с недвижимым имуществом, аренда и предоставление услуг	11966	8526	7114	7805
1.8	Государственное управление и обеспечение военной безопасности; обязательное социальное обеспечение	12845	13592	14593	18024
1.9	Образование	8670	9177	11444	13683
1.1 0	Здравоохранение и предоставление социальных услуг	10443	11234	11349	12808
1.1 1	Предоставление прочих коммунальных, социальных и персональных услуг	8830	8466	8928	11527

Таблица 9. Среднемесячная номинальная начисленная заработная плата по крупным и средним предприятиям ЯО в 2011 – 2012гг.  
(величина/место)

№ п/п	Муниципальное образование	2011	2012
1	Рыбинский МР	16734/8	18631/9
2	Гаврилов-Ямский МР	15136	17588
3	Даниловский МР	16567	19102
4	Переславский МР	20015	22617
5	Ярославский МР	19915	22584
6	ЯО	19880	22782

Ежегодный рост среднемесячной заработной платы по крупным и средним предприятиям и организациям Рыбинского района в среднем составляет 11-12%. Наибольшее увеличение заработной платы отмечалось в следующих видах деятельности: сельское хозяйство, охота и лесное хозяйство, транспорт и связь.

Демографическая профессионально-квалификационная структура в районе во многом не соответствует потребностям производства. Происходит сокращение численности трудоспособного населения, качественное ухудшение трудового потенциала, его старение. Из-за условий ограниченности сферы приложения труда, проблема занятости сельского населения остается одной из самых острых.

Сильными сторонами состояния населения РМР являются: некоторое увеличение

рождаемости и миграционного прироста. Среди слабых сторон необходимо выделить: высокую естественную убыль населения; большую долю населения пенсионного возраста; сложную демографическую ситуацию в отдельных сельских поселениях, рост количества безработных, а также отток работающего населения в организации г. Рыбинска.

### 1.3. ЭКОНОМИЧЕСКОЕ СОСТОЯНИЕ

Таблица 10. Число хозяйствующих субъектов по видам экономической деятельности, ед.

№ п/п	Наименование	2009	2010	2011	2012
1	2	3	4	5	6
1	Всего хозяйствующих субъектов, в т.ч. по видам экономической деятельности:	589	571	557	564
1.1	сельское хозяйство, охота, лесное хозяйство	149	144	126	126
1.2	рыболовство, рыбоводство	1	2	3	3
1.3	добыча полезных ископаемых	2	3	2	2
1.4	обрабатывающие производства	54	50	52	51
1.5	производство и распределение электроэнергии, газа и воды	1	2	4	4
1.6	строительство	44	38	37	39
1.7	оптовая и розничная торговля, ремонт автотранспортных средств, мотоциклов, бытовых изделий и предметов личного пользования	89	85	85	88
1.8	гостиницы и рестораны	14	12	12	13
1.9	транспорт, связь	7	8	8	8
1.10	финансовая деятельность	2	3	4	3
1.11	операции с недвижимым имуществом, аренда и предоставление услуг	81	88	94	98

1.12	государственное управление и обеспечение военной безопасности; обязательное социальное обеспечение	19	19	21	21
1.13	образование	46	45	44	43
1.14	здравоохранение и предоставление социальных услуг	14	14	9	8
1.15	предоставление прочих коммунальных и персональных услуг	57	53	55	56
1.16	прочие	9	5	1	1

Количество занятых в крупных и средних предприятиях района на 01.01.2013 года – 6135 чел. – на 184 меньше, чем в 2011 г. Наибольший удельный вес трудится в отраслях сельского хозяйства – 31,2%, в обрабатывающем производстве трудится 25,0 %.

Таблица 11. Среднесписочная численность работников (крупные и средние предприятия и организации), чел.

№ п/п	Наименование показателя	2009 г.	2010 г.	2011 г.	2012 г.
1	Среднесписочная численность работников (крупные и средние предприятия и организации), чел., в т. ч. По видам экономической деятельности:	6863	6747	6372	6135
1.1	сельское хозяйство, охота, лесное хозяйство	2141	2177	2062	2012
1.2	обрабатывающие производства	1658	1622	1641	1554
1.3	производство и распределение электроэнергии, газа и воды	110	93	54	50
1.4	оптовая и розничная торговля, ремонт автотранспортных средств, мотоциклов, бытовых изделий и предметов личного пользования	304	178	199	147
1.5	гостиницы и рестораны	159	119	207	207
1.6	транспорт, связь	58	65	46	28
1.7	операции с недвижимым имуществом, аренда и предоставление услуг	115	88	46	18
1.8	государственное управление и обеспечение военной безопасности; обязательное социальное обеспечение	178	164	189	181

1.9	образование	1144	1167	1153	1156
1.10	здравоохранение и предоставление социальных услуг	588	569	558	571
1.11	предоставление прочих коммунальных и персональных услуг	236	309	215	210

### Промышленность

Вклад промышленности в общий объем отгруженных товаров собственного производства, выполненных работ и услуг района в 2012 г. составил 20,0 %, или 1306,4 млн. рублей. По объему отгруженных промышленных товаров собственного производства РМР занимает 6-е место среди районов области.

За последние 4 года наблюдается устойчивый рост основных показателей промышленного производства (в 2012 г. по сравнению с 2009 г. он составил 72%).

Таблица 12. Темпы роста объемов отгруженной продукции собственного производства, (работ, услуг) по ЯО, %

№ п/п		2010	2011	2012
1	Рыбинский район: отгружено товаров собственного производства (работ, услуг):	129,6	115,7	114,5
	- обрабатывающие производства	131,0	116,4	115,7
	- производство и распределение электроэнергии, газа и воды	102,1	97,7	79,7
2	Ярославская область: отгружено товаров собственного производства (работ, услуг):	122,5	120,1	111,3
	- обрабатывающие производства	123,9	121,7	112,6
	- производство и распределение электроэнергии, газа и воды	115,2	110,1	102,7

Большая часть отгруженных товаров приходится на обрабатывающие производства: за 2012 г. этим сектором промышленности было отгружено продукции на 1276,6 млн. руб., что на 76,4 % больше аналогичного показателя 2009 г. По итогам года лидировали следующие виды производства: производство пищевых продуктов (55,3%), целлюлозно – бумажное производство, издательская и полиграфическая деятельность (12,1%), производство транспортных средств и оборудования (20,2%).

Объем отпущенной продукции организаций, занимающихся производством и распределением электроэнергии, газа и воды в 2012 г. составил 29,8 млн. руб. и снизился по сравнению с 2011 г. на 20,3 %. Около 83 % стоимости отпущенной продукции по данному виду деятельности пришлось на производство, передачу и распределение тепловой энергии, около 17 % - на сбор, очистку и распределение воды.

Средняя заработная плата в промышленности района в 2012 году была на уровне 16,9 тыс. руб. и увеличилась в сравнении с 2011 годом на 11,7 %, однако

отстает от средней заработной платы по области на 30,8 %.

По показателям инвестиционной деятельности крупных и средних предприятий РМР занимает 10-е место в области (687,2 млн. руб. в 2012 г.) Инвестиции в основном приходятся на приобретение машин и оборудования (53%), возведение зданий нежилого назначения (40%), прочие (7%). Основным источником финансирования - собственные средства (82,1%).

Таким образом, в качестве сильной стороны промышленности РМР можно отметить стабильный рост показателей производства. Основными слабыми сторонами являются: острый дефицит квалифицированных кадров, нехватка энергетических мощностей и низкая инновационная активность предприятий.

#### Малое предпринимательство

Малое предпринимательство играет важную роль в экономике Рыбинского района, вовлекая свободные трудовые ресурсы в различные виды предпринимательской деятельности и создавая условия для дальнейшего развития экономики, повышения уровня и качества жизни.

По данным Территориального органа Федеральной службы государственной статистики по Ярославской области и Межрайонной инспекции федеральной налоговой службы № 3 по Ярославской области в 2012 году в Рыбинском муниципальном районе действовало 7 средних предприятий и 27 малых предприятий (93,1 % к уровню прошлого года). Основная причина снижения – это активное развитие сетевых магазинов в г. Рыбинске и отток покупателей из района, а также недостаток квалифицированных кадров на селе.

Малые предприятия по видам деятельности распределились следующим образом:

- в сельском хозяйстве, охоте и лесном хозяйстве - 8 (29,6 %);
- в обрабатывающих производствах – 5 (18,5 %);
- в строительстве – 2 (6,9 %);
- в оптовой и розничной торговле – 3 (11,1%);
- в операциях с недвижимым имуществом – 5 (18,5 %);
- прочих – 4 (15,4 %).

Таблица 13. Основные показатели развития малого предпринимательства Рыбинского района

№ п/п	Показатели	2009	2010	2011	2012
1	2	3	4	5	6
1	Количество зарегистрированных малых предприятий включая микропредприятия), ед.	224	196	216	234
1.1	Среднесписочная численность работающих, чел.	1320	1431	1281	1296
1.2	Среднемесячная начисленная заработная плата, руб.	10871	11803	12267	12252

1.3	Отгружено товаров собственного производства (работ, услуг), млн. руб.	572,1	626,7	696,1	861,8
2	Численность зарегистрированных индивидуальных предпринимателей (физлиц)	446	505	490	490

На малых предприятиях в январе – декабре 2012 г. было занято 1296 человек (за аналогичный период 2011 года -1281 человек). Среднемесячная заработная плата в расчете на одного работника малого предприятия за данный период сложилась в сумме 12252 руб. что составляет 99,9 процента к соответствующему периоду 2011 года.

В 2012 году предприятиями и организациями малого предпринимательства отгружено товаров собственного производства, выполнено работ и услуг собственными силами (без НДС и акциза) на сумму 861823,9 тыс. рублей, что больше соответствующего уровня прошлого года на 23,8 процента. Оборот организаций по малым предприятиям в 2012 году составил 1000424,3 тыс. руб. (126,0 % к соответствующему периоду прошлого года). Малые предприятия района осуществили вложения инвестиций в основной капитал в суме 22356,3 тыс. руб. (151,9 % к соответствующему периоду прошлого года).

В 2012 году 9 субъектов предпринимательства начали деятельность за счет средств, полученных рамках региональной адресной программы дополнительных мероприятий по снижению напряженности на рынке труда Ярославской области, реализуемой ГУ Ярославской области «Центр занятости населения г. Рыбинска», реализуемой при взаимодействии с администрацией РМР.

За счет собственных средств субъектов предпринимательства в 2012 году начали деятельность 6 предприятий в производственной сфере:

- ООО НК «Эко-бокс» - производство контейнеров для утилизации энергосберегающих ламп – в п. Каменники;
- ООО «БИМ» - производство тротуарной плитки - в д. Аксеново;
- ООО «Лесград» - производство пиломатериалов - в п. Юбилейный ;
- швейный цех ИП Бакояна Г.А. в п. Песочное (ранее был в п. Октябрьский);
- рыбный цех ИП Морозова И. в п. Свингино;
- рыбный цех ИП Утина В. в с. Глебово;

Открыто 4 предприятия торговли:

- магазин самообслуживания «Магнит» ООО «Тандер» (п. Каменники) торговой площадью 247,0 кв. м;
  - продовольственный магазин ООО «Максимовское плюс» (п. Костино) торговой площадью 52,0 кв.м;
  - магазин ООО «Волковский» (д. Назарово) торговой площадью 45,57 кв. м;
  - торговый комплекс «Светофор» (с. Арефино) торговой площадью 520 кв. м
- Открыто 3 предприятия общественного питания на 177 посадочных мест, в том числе:
- ресторан «Калита» ООО «Озерный край» на 100 посадочных мест;
  - кафе «Таверна Штурман» ООО «Озерный край» на 35 посадочных мест;
  - кафе «Загородный очаг» ООО «Шанс авто» на 42 посадочных места;
  - 3 объекта по ремонту и пошиву одежды и постельного белья (п. Тихменево, ст. Кобостово, с. Глебово (пошив постельного белья));
  - мастерская по ремонту обуви (п. Октябрьский).



Для поддержки малого и среднего предпринимательства в РМР:

- разработаны мероприятия, предусматривающие выделение из местного бюджета субсидий на их поддержку; компенсацию затрат по доставке товаров в отдаленные сельские населенные пункты; возмещение части затрат или недополучение доходов в связи с предоставлением льготных расценок на оказываемые бытовые услуги населению. Кроме того, с 2008 г. арендная плата за земельные участки под объектами торговли, общественного питания и бытового обслуживания будет применяться со снижением коэффициента с 5 до 3-х.

Сильными сторонами малого и среднего бизнеса РМР являются: высокая доля таких предприятий в общем количестве хозяйствующих субъектов, а также высокая доля населения, занятого в малом и среднем бизнесе. Среди основных слабых сторон следует выделить некоторое сокращение числа малых и средних предприятий и отсутствие наукоемких и высокотехнологичных производств.

Торговля, общественное питание и сфера услуг

В 2012 г. объем розничной торговли коммерческих организаций, не относящихся к субъектам малого предпринимательства, составил 582,4 млн. руб., что на 1,8 % меньше аналогичного показателя за 2011 г.

Таблица 14. Основные показатели розничной торговли

№ п/п		2009	2010	2011	2012
1	Оборот розничной торговли, млн. руб.	806,2	876,2	605,6	582,4
2	Оборот розничной торговли на душу населения, рублей	27610	31071	21559	20830

Снижение темпов роста потребительского сектора экономики района вызваны рядом причин: ухудшением демографической ситуации в районе, улучшением торгового обслуживания покупателей за счет строительства современных магазинов и торговых центров в г. Рыбинск. Объем оборота розничной торговли, приходящегося на душу населения в 2012 г. составил в районе 20830 рублей. Оборот оптовой торговли организаций всех видов экономической деятельности составил 60,3 млн. рублей или в 9,7 раза больше, чем за соответствующий период прошлого года.

На фоне снижения показателей розничной торговли, сфера общественного питания развивается умеренными темпами: в 2012 г. рост составил 126,4 % к уровню 2011 г. Оборот общественного питания на душу населения в РМР составил 2 400 руб.

Таблица 15. Основные показатели общественного питания

№ п/п		2009	2010	2011	2012
1	Оборот общественного питания, млн. руб.	72,8	84,0	53,1	67,1
2	Оборот общественного питания на душу населения, рублей	2493	2979	1890	2400

Сильными сторонами потребительского рынка РМР являются: разветвленная

торговая сеть. Слабые стороны: невысокий платежеспособный спрос населения; дефицит квалифицированных кадров; неразвитость бытовых услуг.

#### Сельское хозяйство

В 2012 г. отгрузка продукции сельского хозяйства составила 6239,9 млн. руб., что на 5,4 % меньше 2011 г.

Таблица 16. Объем сельскохозяйственной продукции, произведенной хозяйствами всех категорий

№ п/п	Показатели	2009	2010	2011	2012
1	Объем сельскохозяйственной продукции – всего, млн. руб. в том числе:	4759.8	5552.8	6599.0	6239,9
1.1	растениеводство	659.9	737.2	781.0	10,3
1.2	животноводство	4099.9	4815.6	5818.0	6229,6

Традиционно основным направлением деятельности сельскохозяйственных предприятий Рыбинского муниципального района является молочное скотоводство, несмотря на то, что основная доля в объеме выручки от реализации продукции в целом по району принадлежит предприятиям птицеводства и свиноводства.

Доля предприятий птицеводства составила в 2012 году – 77,3 %, предприятий свиноводства – 11,9%, предприятий молочно-мясного направления 10,7% и предприятий с развивающимся овцеводством 0,1%.

По результатам работы в 2012 году сельскохозяйственными предприятиями РМР было получено прибыли 379,6 млн. рублей, что выше уровня 2011 года на 92,3 млн. Из 15 сельскохозяйственных предприятий, получили убыток от своей деятельности 6 предприятий.

Таблица 17. поголовье скота и птицы в хозяйствах Рыбинского района

№ п/п		2009	2010	2011	2012
1	Крупный рогатый скот, голов	8980	8806	7790	7697
1.1	Коров, голов	4264	4167	3798	3848
2	Свиньи, голов	42701	37630	39246	40913
3	Птицы, тыс. голов			4950	5402

За исследуемый период (2009-2012 гг.) в хозяйствах района поголовье крупного рогатого скота снизилось на 14,3 %, надои на одну корову снизились на 1,0 %, а валовое производство молока – на 4,0%. Причина снижения надоя заключается в сокращении поголовья дойного стада на 250 голов в ОАО «Новый Малиновец» и полная ликвидация дойного стада в ЗАО «Покров».

На уровне Ярославской области Рыбинский район утвердился на второй позиции по объему валового надоя молока - 18275 тонн после Ярославского района, валовой надой которого составил за 2012 год 71396 тонн. Самыми крупными производителями молока в

районе по итогам работы за 2012 год стали ЗАО «Арефинское» - 3367 тонн, «Ярославский бройлер» - 2980 тонн, ЗАО «8 Марта» - 2650 тонн и ОАО «Новый Малиновец» - 1759 тонн. Средний надой одной коровы в целом по району за 2012 год составил 4769 кг, что выше уровня прошлого года на 335 кг (+ 7,5%).

Первое место район занимает по производству куриных яиц, свиней и птицы. Четвертое место по производству мяса КРС (после Ярославского, Ростовского и Угличского районов). Рыбинский район – один из самых крупных производителей сельскохозяйственной продукции в Ярославском регионе. В год здесь производится более 50 тысяч тонн мяса, более 18 тысяч тонн молока, более 700 миллионов куриных яиц. Доля Рыбинского района в производстве мяса в Ярославской области составляет 80%, доля в производстве куриного яйца – 60%. Район занимает второе место в области по производству молока и надою на одну фуражную корову.

Отрицательной тенденцией в растениеводстве можно считать ежегодное снижение посевных площадей на 0,1-1 %. Зерновые культуры в РМР в 2011 г. заняли площадь 943 га, валовое производство зерна составило 11,0 тыс. центнеров, урожайность зерновых - 11,7 ц/га.

Несмотря на позитивные тенденции в целом, экономическое состояние сельского хозяйства в районе все еще можно охарактеризовать как тяжелое. Главными причинами создавшейся ситуации остаются проблемы финансового характера; недостаток квалифицированных кадров. Негативное влияние на развитие отрасли оказывает медленный рост закупочных цен на продукцию сельского хозяйства по сравнению с ростом цен на энергоносители, топливо, минеральные и органические удобрения.

К сильным сторонам сельского хозяйства РМР можно отнести: наличие рентабельных животноводческих хозяйств; активное участие хозяйств района в ПНП «Развитие АПК»; близость крупных рынков сбыта сельхозпродукции. Слабыми сторонами являются: тяжелое финансовое положение сельхозпредприятий.

#### 1.4. БЮДЖЕТНАЯ СИСТЕМА РЫБИНСКОГО МУНИЦИПАЛЬНОГО РАЙОНА

Консолидированный бюджет Рыбинского муниципального района формируется в соответствии с бюджетным и налоговым законодательством РФ с учетом Прогноза социально-экономического развития Рыбинского муниципального района.

Таблица 18. Основные параметры консолидированного бюджета Рыбинского муниципального района, тыс. руб.

№ п/п	Наименование показателя	2009 г.	2010 г.	2011 г.	2012 г.	2012 / 2011 (%)
1	2	3	4	5	6	7
1	Общий объем доходов бюджета	845329,9	959806,0	1008453,5	1093592,7	108,4
1.1	Налоговые и неналоговые доходы	144200,1	192798,3	170426,7	186641,6	109,5
1.2	Безвозмездные поступления, в т.ч.:	701129,8	767007,7	838026,8	906951,1	108,2

1.2.1	дотации	214344,0	212918,0	300822,0	170929,3	56,8
1.2.2	Субсидии и иные межбюджетные трансферты	231869,0	296117,8	241926,7	379984,2	157,1
1.2.3	Субвенции	253894,8	257286,8	291495,2	356136,1	122,2
2	Общий объем расходов бюджета	863930,2	962156,2	1001332,8	1080117,0	107,9
3	Дефицит (-)/профицит(+)	-18600,3	-2350,2	+7120,7	+13475,7	

Общий объем доходов консолидированного бюджета Рыбинского муниципального района увеличился: в 2010г. по сравнению с 2009г. – на 13,6%; в 2011г. по сравнению с 2010г. – на 5,1%; в 2012г. по сравнению с 2011г. – на 8,4%.

Рост налоговых и неналоговых доходов консолидированного бюджета Рыбинского муниципального района в 2009-2012гг. связан с увеличением налоговой базы по НДФЛ, ЕНВД, земельному налогу и налогу на имущество физических лиц, а также проводимой администрацией Рыбинского муниципального района работой по увеличению поступлений неналоговых доходов. В 2012г. рост налоговых и неналоговых доходов консолидированного бюджета составил 9,5% к уровню 2011г. и 29,4% к уровню 2009г. Рост безвозмездных поступлений в консолидированный бюджет Рыбинского муниципального района в 2009-2012гг. обусловлен передачей отдельных государственных полномочий и полномочий субъекта РФ на местный уровень, а также активным участием Рыбинского муниципального района в реализации областных целевых программ Ярославской области на условиях софинансирования.

Таблица 19. Динамика поступления налоговых и неналоговых доходов в консолидированный бюджет Рыбинского муниципального района, тыс. руб.

№ п/п	Наименование показателя	2009 г.	2010 г.	2011 г.	2012 г.
1	Налоговые и неналоговые доходы бюджета	144200,1	192798,3	170426,7	186641,6
1.1	Налоговые доходы	110619,1	124829,6	137434,9	149395,9
1.2	Неналоговые доходы, в т.ч.:	33581,0	67968,7	32991,7	37245,7
1.2.1	доходы от использования имущества	14359,0	18325,8	16807,6	15824,7
1.2.2	Плата за негативное воздействие на окружающую среду	3515,0	3414,0	4742,4	4728,1
1.2.3	Доходы от продажи материальных и нематериальных активов	12268,6	39221,6	9365,8	14264,0

Общий объем налоговых и неналоговых доходов консолидированного бюджета Рыбинского муниципального района в 2012г. увеличился более чем на 42 млн. руб. по сравнению с 2009 г. В динамике 2012г. к 2011г. увеличение составило 9,5%. Следует отметить, что в структуре налоговых и неналоговых доходов в 2009-2012г.г. прослеживается устойчивая тенденция к росту налоговых доходов консолидированного бюджета района, в то время как динамика поступления неналоговых доходов переменчива, что обусловлено изменениями законодательства и неустойчивой социально-экономической ситуацией в данный период времени (экономический кризис 2009-2010гг.)

Таблица 20. Структура и динамика налоговых доходов консолидированного бюджета Рыбинского муниципального района

№ п/п	Наименование показателя	Ед. изм.	2009 г.	2010 г.	2011 г.	2012 г.
1	Общий объем налоговых доходов бюджета, в т.ч.:	Тыс. руб.	110619,1	124829,6	137434,9	149395,9
	динамика в % к предыдущему году	%	127,9	112,8	110,1	108,7
1.1	НДФЛ	Тыс. руб.	78133,9	85946,5	97440,7	90156,1
	динамика в % к предыдущему году	%	104,6	110,0	113,4	92,5
	доля в общем объеме налоговых доходов (%)	%	70,6	68,9	70,9	60,3
1.2	ЕНВД	Тыс. руб.	3363,0	3130,9	3632,6	4046,0
	динамика в % к предыдущему году	%	115,9	93,1	116,0	111,4
	доля в общем объеме налоговых доходов бюджета (%)	%	3,0	2,5	2,6	2,7
1.3	Земельный налог	Тыс. руб.	23060,9	29572,4	33766,9	49187,4
	динамика в % к предыдущему году	%	453,9	128,2	114,2	145,7
	доля в общем объеме налоговых доходов бюджета (%)	%	20,8	23,7	24,6	32,9
1.4	Налог на имущество физических лиц	Тыс. руб.	5416,1	4585,9	1782,2	4896,4
	динамика в % к предыдущему году	%	169,9	84,7	38,9	274,7
	доля в общем объеме налоговых доходов бюджета (%)	%	4,9	3,7	1,3	3,3

1.5	Прочие	Тыс. руб.	645,2	1593,9	812,5	1110,0
	динамика в % к предыдущему году	%	97,5	247,0	51,0	136,6
	доля в общем объеме налоговых доходов бюджета (%)	%	0,6	1,3	0,6	0,7

В структуре налоговых доходов лидирующее место занимает налог на доходы физических лиц (НДФЛ), доля которого составляет более 60 процентов. Снижение поступления НДФЛ в 2012 году по отношению к уровню 2011 года обусловлено изменениями бюджетного законодательства (норматив отчисления в бюджеты муниципальных районов снижен на 10%).

Следует отметить ежегодный рост поступления земельного налога в консолидированный бюджет в 2009-2012г.г. Так в 2012 году рост составил 45,7 % к уровню 2011 года.

Таблица 21. Структура и динамика расходов  
консолидированного бюджета  
Рыбинского муниципального района

№ п/п	Наименование показателя	Ед. изм.	2009 г.	2010 г.	2011 г.	2012 г.
1	Общий объем расходов бюджета, в т.ч.:	Тыс. руб.	863930,2	962156,2	1001332,8	1080117,0
	динамика в % к предыдущему году	%	119,0	111,0	104,0	108,0
1.1	Жилищно- коммунальное хозяйство	Тыс. руб.	271023,6	330999,4	253771,0	251666,2
	доля в общем объеме расходов бюджета (%)	%	31,0	34,0	25,0	23,0
1.2	Социальные отрасли	Тыс. руб.	495873,1	536455,5	631980,3	649198,0
	доля в общем объеме расходов бюджета (%)	%	57,0	56,0	63,0	60,0
1.3	Прочие	Тыс. руб.	97033,5	94701,3	115581,5	179252,8
	доля в общем объеме расходов бюджета (%)	%	11,0	10,0	12,0	17,0

Общий анализ структуры расходов консолидированного бюджета Рыбинского муниципального района показывает приоритет затрат социальной направленности - образование, культура, спорт, социальная политика - доля затрат в консолидированном бюджете на которую составляет более половины всех расходов: с 57% в 2009 г.

до 60% в 2012 г. от общего объема расходов. Также значительную долю расходов составляют расходы на жилищно-коммунальное хозяйство - 23%.

Основная доля в структуре расходов консолидированного бюджета на социальные отрасли приходится на образование. Расходы консолидированного бюджета Рыбинского муниципального района на образование в 2012 году составили 35% от общего объема расходов.

Таблица 22. Структура и динамика расходов консолидированного бюджета Рыбинского муниципального района на социальные отрасли (с учетом бюджетных инвестиций в объекты капитального строительства)

№ п/п	Наименование показателя	Ед. изм.	2009 г.	2010 г.	2011 г.	2012 г.
1	Общий объем расходов бюджета на социальные отрасли	Тыс. руб.	495873,1	536455,5	631980,3	649198,0
	динамика в % к предыдущему году	%	146,0	108,0	118,0	103,0
1.1	Образование	Тыс. руб.	253988,3	281416,3	340190,5	378342,0
	доля в общем объеме расходов бюджета (%)	%	29,0	29,0	34,0	35,0
1.2	Культура, кинематография и СМИ	Тыс. руб.	44890,5	53641,2	63224,3	67920,0
	доля в общем объеме расходов бюджета (%)	%	5,0	6,0	6,0	6,0
1.3	Здравоохранение, физическая культура и спорт	Тыс. руб.	51732,6	51184,5	67798,6	5588,4
	доля в общем объеме расходов бюджета (%)	%	6,0	5,0	7,0	1,0
1.4	Социальная политика	Тыс. руб.	145261,7	150213,5	160766,9	197347,6
	доля в общем объеме расходов бюджета (%)	%	17,0	16,0	16,0	18,0

Сильными сторонами бюджетной политики РМР являются: увеличение доходной базы бюджета на фоне роста собственных доходов, а сокращение дефицита бюджета, активное участие района в реализации целевых программ на условиях софинансирования. Наиболее важной слабой стороной является большая доля межбюджетных трансфертов в общем объеме доходов бюджета.

#### 1.5. СОСТОЯНИЕ КОММУНАЛЬНОГО ХОЗЯЙСТВА

Жилищно-коммунальное хозяйство является одной из важных сфер экономики Рыбинского муниципального района. Жилищно-коммунальные услуги имеют для населения особое значение и являются жизненно необходимыми. От их качества зависит не только комфортность, но и безопасность проживания граждан в своём жилище.

Поэтому устойчивое функционирование жилищно-коммунального хозяйства – это одна из основ социальной безопасности и стабильности в обществе.

В Рыбинском муниципальном районе находится 11 административных территорий, состоящих из 595 населенных пунктов, в том числе одного поселка городского типа.

Численность населения Рыбинского муниципального района составляет 27,96 тыс. человек. Централизованное теплоснабжение имеется в 25 населенных пунктах, где услугами централизованного отопления пользуются 17333 человек, горячим водоснабжением - 9334 человек.

Жилищно-коммунальный комплекс Рыбинского муниципального района включает в себя: жилищный фонд площадью 861,9 тыс. кв. м; 408 многоквартирных дома; тепловые сети протяженностью 68,9 км; водопроводные сети – 134,7 км; канализационные сети – 98,8 км; одиночное протяжение газовой сети – 173,0 км. В Рыбинском муниципальном районе имеется 32 котельных, в том числе 29 муниципальных.

Район характеризуется средними показателями обеспеченности населения объектами ЖКХ. Удельный вес площадей, оборудованных центральным отоплением – 56,6 %, холодным водоснабжением – 42,7 %, оборудованных горячим водоснабжением – 23,7 %, оборудованных канализацией – 38,1 %. Наряду с вышесказанным, объекты коммунальной инфраструктуры характеризуются и высоким уровнем износа.

В 2012 году в рамках реализации муниципальной целевой программы «Чистая вода» выполнено работ на сумму 34 950,289 тыс. руб., в том числе: средства областного бюджета - 8805,744 тыс. руб., средства бюджета РМР - 2695,7 тыс. руб., средства бюджета сельских поселений - 556,7 тыс. руб. средства федерального бюджета - 22 892,144 тыс. руб. Начаты работы на объекте «Модернизация комплекса водозабора и очистных сооружений водоснабжения в д. Дюдьково», освоено 34 026,388 тыс. руб. Построено 5 шахтных колодцев в Волжском сельском поселении в д. Конюшино, Аксеново, Солыгаево, Горки, Гавриловское на сумму-459 тыс.руб. Выполнено проектирование очистных сооружений канализации в д. Свингино. Проект находится на экспертизе в ГАУ ЯО «Яросстройэкспертиза». Сумма проектирования - 464,9 тыс. руб.

В 2012 году по программе «Модернизация коммунального хозяйства» освоено 13 031,946 тыс. руб., в т. ч.: средств областного бюджета - 8578 тыс. руб., средств бюджета РМР - 1429,588 тыс. руб.. средства бюджета сельских поселений-2074,358 тыс. руб., средства внебюджетных источников-950 тыс. руб. Выполнены следующие строительные работы:

1) Реконструкция автономной модульной газовой котельной в с. Сретенье (Волжское с. п.) -10722,6 тыс. руб.

2) Капитальный ремонт сетей горячего водоснабжения в п. Искра Октября, ул. Молодежная д.6,8,16. (протяженностью -359,5 м в двухтрубном исполнении) - 938,988 тыс. руб.

Ведётся разработка проектно-сметной документации по следующим объектам:

1) Строительство котельной с инженерными коммуникациями в п. Каменники (Ярославская обл. Рыб. р-н, Каменниковский с/о п. Каменники ,ул. Заводская) -950 тыс. руб.

2) Реконструкция угольной котельной в д. Назарово с переводом на



природный газ -420,358 тыс. руб.

В 2012 году по программе «Энергосбережение» на объектах социальной сферы освоено 3 308,504 тыс. руб., (средств федерального бюджета - 826,037 тыс. руб. средства областного бюджета - 1985,967 тыс. руб., средств местного бюджета – 496,5 тыс. руб.). В 6 учреждениях проведены энергетические обследования, проведена замена эл. ламп на энергосберегающие в спортзале МУК «Каменниковский ЦД», в 17 учреждениях проведено утепление ограждающих конструкций (замена окон, дверей).

Среди сильных сторон ЖКХ РМР можно отметить: увеличение притока инвестиций в отрасль. Слабыми сторонами являются: аварийное состояние очистных сооружений; высокий износ основных объектов коммунальной инфраструктуры, низкое качество предоставляемых услуг ЖКХ, низкий уровень собираемости коммунальных платежей.

## 1.6. СТРОИТЕЛЬСТВО, ЖИЛИЩНЫЙ ФОНД И ЖИЛИЩНОЕ СТРОИТЕЛЬСТВО

Рыбинский район за отчетный период имеет положительную динамику в части нового строительства объектов инженерной инфраструктуры.

Один из главных путей – максимальное участие в различного рода целевых программах, позволяющих на условиях софинансирования осуществлять проекты строительства и газификации, модернизации инфраструктуры и социального развития села, образования, социальной защиты, обеспечения граждан жильем.

В 2012 году в Рыбинском муниципальном районе построены следующие объекты:

- проведена газификация жилых домов в д. Сидоровское, Ярославская область, Рыбинский муниципальный район, Волжское сельское поселение. Протяженность газопровода 1,720 км. Цена выполнения полного комплекса работ – 1 988,5 тыс. руб.;

- построена модульная котельная типа АБМК на газовом топливе, общей производительностью 2,6 Гкал/час с установкой водогрейных котлов по адресу: Ярославская область, Рыбинский район, Покровский с/о, пос. Красная Горка». Цена выполнения полного комплекса работ – 15 589,8 тыс. руб.;

- осуществлен перевод газоснабжения жилых домов со сжиженного на природный газ по адресу: Ярославская область, Рыбинский район, пос. Каменники, ул. Школьная, д. 5; ул. Юбилейная д. 5, д. 5 а. (24 квартиры). Цена выполнения полного комплекса работ – 487,9 тыс. руб.;

- построена III очередь распределительного газопровода п. Каменники, Ярославская область, Рыбинский район. Протяженность газопровода 3,457 км. Построен за счет внебюджетных источников. Цена выполнения полного комплекса работ – 10 877,0 тыс. руб.;

- построен 24-х квартирный энергоэффективный жилой дом в п. Песочное, ул. Заводская, дом 40а, Ярославская область, Рыбинский район. Общая площадь – 1321,3 кв. м: в том числе жилая – 892,1 кв. м. Цена выполнения полного комплекса работ – 39 860 тыс. руб.;

- построен 33-х квартирный жилой дом в п. Тихменево, Ярославская область, Рыбинский район. Общая площадь – 1071,4 кв. м: в том числе жилая – 592,2 кв. м. Цена выполнения полного комплекса работ – 33688 тыс. руб.

Таблица 23. Информация о вводе в эксплуатацию объектов капитального строительства за 2012 год.

№ п/п	Наименование показателя	Количество зданий, единиц	Общий строительный объем, куб. метров	Общая площадь, кв. метров
-------	-------------------------	---------------------------	---------------------------------------	---------------------------

1	Здания всего, в том числе	201	118677	24547
1.1	жилые	194	74298	16688
1.2	нежилого назначения, в т. ч.	7	44379	7859
1.2.1	промышленные	-	-	-
1.2.2	сельскохозяйственные	1	29694	4771
1.2.3	коммерческие	1	1615	430
1.2.4	административные	2	6555	1665
1.2.5	здравоохранения	-	-	-
1.2.6	другие	3	6515	993

В 2012 г. в РМР общая площадь введенных в эксплуатацию зданий жилого и нежилого назначения составила 24547 кв. м., в том числе общая площадь жилых помещений – 16688 кв. м., помещений нежилого назначения – 7859 кв. метров. По показателю «Ввод в действие жилых домов» РМР находится на 8-м месте среди муниципальных районов области. По отношению к аналогичному периоду 2011 г. показатель вырос в 1,6 раза. На начало 2013 г. жилищный фонд Рыбинского муниципального района составил 861,9 тысяч квадратных метров. Жилищный фонд сосредоточен в сельской местности. Удельный вес жилищного фонда Рыбинского муниципального района в жилищном фонде области составляет 2,7 процента.

В связи с происходящими процессами приватизации жилья населением, передачи жилья муниципальным организациям, акционированием предприятий, существенно изменилась структура жилищного фонда по формам собственности. Более двух третей общей площади жилищного фонда (81,5%) находится в частной собственности, 17,2 процента – в муниципальной и 1,3 процента – в государственной.

Таблица 24. Число семей состоящих на учете в качестве нуждающихся в улучшении жилищных условий (на начало года)

	2009 г.	2010 г.	2011 г.	2012 г.	2013 г.
Кол- во семей	229	230	252	281	241

Таблица 25. Улучшение жилищных условий при бюджетной поддержке

Название программы	2010		2011		2012		Итого 2006-2012	
	семей	человек	семей	человек	семей	человек	семей	человек
Социальное развитие села	17	67	12	44	17	52	94	311
Об обеспечении жилым помещением детей-сирот	6	6	4	4	4	4	29	29
Переселение из ветхого и аварийного жилого фонда	16	36	10	28	57	80	161	343
Государственная поддержка молодых семей в приобретении (строительстве) жилья	1	3	2	8	6	22	16	56

Обеспечение инвалидов и ветеранов, нуждающихся в улучшении жилищных условий	-	-	1	1	3	3	15	15
Обеспечение жильем ветеранов Великой Отечественной войны	65	65	33	33	26	26	124	124
Улучшение жилищных условий многодетных семей	-	-	-	-	4	27	4	27
Другие категории граждан, состоящие на учете в качестве нуждающихся	-	-	-	-	1	1	8	20
Итого	105	177	62	118	118	215	451	925

Одним из основных показателей, характеризующих жилищные условия населения, является обеспеченность жильем. Средняя обеспеченность одного жителя Рыбинского муниципального района площадью жилищ на начало 2013 г. составила 30,8 кв. метра общей площади, увеличившись по сравнению с 2011 г. на 1,7 %. По Ярославской области на одного жителя в 2011 г. приходится 24,6 квадратных метра площади жилищ (100,4% к 2010г.), в том числе в городских поселениях – 22,9 квадратных метра (100,4% к 2010г.), в сельских поселениях – 32,4 квадратных метра (100,3% к 2010г.). Таким образом, ввод в действие жилых домов в расчете на 1000 населения составил 570 кв. м. Удельный вес жилых домов, построенных индивидуальными застройщиками, в общем объеме введенного жилья в 2012 году составил 85,8 %. Ввод в действие жилых домов в 2012 году к общему объему по области составил 3,0 %.

#### Дорожное строительство

Протяженность местных автодорог общего пользования, расположенных на территории Рыбинского муниципального района, составляет 962,29 км, из них автодорог муниципальной собственности района 479,11 км, дорог поселений – 490,18 км, бесхозных – нет.

107,85 км или 11,1 % от общей протяженности местных автомобильных дорог имеют твердое покрытие, 861,44 км, 88,9 % – грунтовые дороги.

874,95 км или 90,9 % автомобильных дорог местного значения не соответствуют нормативным требованиям к транспортно-эксплуатационному состоянию и требуют реконструкции. На местных автодорогах из 11 мостов, в неудовлетворительном состоянии находится 2 моста.

197 населенных пунктов не имеют автотранспортных связей с районным центром по автодорогам с твердым покрытием.

В 2012 году в рамках муниципальной целевой программы «Рыбинские дороги» на 2011-2013 годы освоено 57 147,7 тыс. рублей. В том числе из:

- областного бюджета - 53 442,0 тыс. рублей;
- бюджета Рыбинского муниципального района – 1 415,2 тыс. рублей;
- бюджетов поселений РОМР– 2 290,5 тыс. рублей.

Выполнен ремонт шести автодорог Рыбинского района и 20 дорог сельских поселений (Тихменевском, Покровском, Судоверфском, Огарковском, Назаровском, Волжском, Арефинском). Проводились работы по межеванию, постановке на кадастровый учет и государственной регистрации прав на земельные участки под автомобильными дорогами протяженностью около 177,6 км, разработана проектно-сметная документация на ремонт двух автомобильных дорог.

Среди сильных сторон строительной отрасли необходимо отметить: активное участие РМР в целевых программах по строительству и реконструкции объектов жилищного и коммунального назначения на условиях софинансирования. Слабыми сторонами являются: недоступность современного комфортного жилья для населения

и отсутствие финансирования строительства дорог.

## 1.7. МУНИЦИПАЛЬНОЕ ИМУЩЕСТВО И ЗЕМЕЛЬНЫЕ РЕСУРСЫ

### Управление муниципальным имуществом

По состоянию на 01.01.2013 г. в муниципальном реестре РМР насчитывается 124183 единицы муниципальной собственности. Балансовая стоимость муниципального имущества составляет 1 171 254, 5 тыс. руб.

В 2012 г. было заключено 44 договора на сдачу помещений в аренду. По сравнению с 2011 г. количество договоров сократилось на 2,3 %.

Сильной стороной данной сферы в РМР является стабильное поступление средств от использования муниципального имущества в доходную часть бюджета, а слабыми сторонами – низкая рентабельности МУПов и незначительная доля средств в бюджете, полученных от использования муниципального имущества.

### Распоряжение земельными ресурсами

Градостроительная политика района направлена на экономическое развитие района и открытость для привлечения инвестиций, формирование социальной, производственной и инженерно-транспортной инфраструктур, повышение архитектурно - художественной выразительности объектов, является гарантом безопасности возводимых строений. В 2011 году разработан и утвержден один из основных документов территориального планирования Рыбинского муниципального района - Схема территориального планирования Рыбинского Муниципального района.

Для застройки земельных участков, документацией по планировке территорий в 2012 году разработано 11 проектов планировки для индивидуального жилищного строительства общей площадью территорий 55.4 га. По сравнению с 2011 годом данный показатель увеличился на 26.0 га и составил 180 %.

Таблица 26. Доходы бюджета Рыбинского района от использования земельных ресурсов, тыс. руб.

№ п/п	Наименование показателя	2011	2012	2012 / 2011, %
1	Поступления от продажи права на заключение договора аренды	6647	3936	59,2
2	Поступления от арендной платы	7082	10138	143,2
3	Поступления от подготовки договоров купли-продажи	1869	1848	98,8
4	Поступления от продажи земельных участков	5656	13444	в 2,4 раза
5	Земельный налог	33766,9	49187,4	145,7
6	Всего поступлений от платы за землю	55020,9	78553,4	142,8

Продано на аукционах 5 земельных участков для строительства многоквартирных жилых домов ориентировочной жилой площадью 3.0 тыс. кв. м.

Введено в эксплуатацию 14 объектов промышленного и социально-бытового назначения.

Заключено – 270 договоров аренды земельных участков. Поступления от продажи права на заключение договора аренды составили 3 936 тыс. руб.

Подготовлено 149 соглашений к договорам аренды земельных участков.

Общая сумма начисленной арендной платы по вышеуказанным договорам аренды 9453 тыс. руб. Сумма поступления арендной платы составила 10 138 тыс. руб.

Подготовлено 56 договоров купли-продажи на сумму 1848 тыс. руб. Проведено 20 аукционов, продано 29 земельных участков на сумму 13 444 тыс. руб.

Общая сумма, поступившая в доход Рыбинского МР 29 366 тыс. руб.

Таблица 27. Предоставление земельных участков для строительства

№ п/п	Наименование показателя	2011	2012	2012 / 2011, %
1	Площадь земельных участков, предоставленных для строительства, га	23,33	10,4	44,6
1.1	Площадь земельных участков, предоставленных для строительства (за исключением жилищного строительства, индивидуального жилищного строительства и для комплексного освоения в целях жилищного строительства), га	14,8	2,2	14,9
1.2	Площадь земельных участков, предоставленных для жилищного строительства, га	3,43	0,80	23,3
1.3	Площадь земельных участков, предоставленных для индивидуального жилищного строительства, га	5,10	7,40	
1.4	площадь земельных участков, предоставленных для комплексного освоения в целях жилищного строительства, га	0	0	0

В 2012 году подготовлено 225 актов выбора земельных участков.

Поставлено на кадастровый учет – 418 земельных участков.

В настоящее время сформировано на аукцион 69 земельных участков.

Ведется работа по формированию земельных участков для предоставления в собственность многодетным семьям для индивидуального жилищного строительства, ЛПХ, дачного хозяйства и огородничества. Для индивидуального жилищного строительства сформирован 51 земельный участок.

#### 1.8. СОСТОЯНИЕ СИСТЕМ СОЦИАЛЬНОЙ СФЕРЫ РАЙОНА

##### Система образования

На сегодняшний день в районе функционируют 14 дошкольных учреждений и 2 начальные школы - детский сад. Охват детей в возрасте от 1,5 до 7 лет дошкольным образованием в 2012 году составил 76,5% (показатель по России-59,8%).

Таблица 28. Дошкольные учреждения на конец года

	2010	2011	2012
Общее количество муниципальных дошкольных образовательных учреждений, единиц	14	14	14
численность детей в возрасте 1 - 6 лет, получающих дошкольную образовательную услугу и (или) услугу по их содержанию в муниципальных дошкольных образовательных учреждениях, человек	1233	1285	1355
численность детей в возрасте 1 - 6 лет, состоящих на учете для определения в муниципальные дошкольные образовательные учреждения	126	275	139

В рамках реализации областной целевой программы «Обеспечение доступности дошкольного образования» в декабре 2012 году открыта дополнительная группа, рассчитанная на 15 детей в Милюшинской школе. Всего за период с 2009-2012 год открыто 14 групп для 275 детей. Потребность населения в местах в дошкольных образовательных учреждениях в полном объеме удовлетворена в Волжском, Назаровском, Арефинском, Глебовском, Тихменевском, Октябрьском, Судоверфском, Огарковском сельских поселениях, сельском поселении Песочное.

На базе дошкольных учреждений функционируют 8 консультационных пунктов для родителей, чьи дети не посещают образовательные учреждения. Услугами пунктов пользуются 303 семьи.

За анализируемый период численность педагогических работников в детских садах составила 129 человек.

Что касается общего образования, то в РМР функционируют 18 общеобразовательных учреждений, численность учащихся в которых составила в 2012 г. 1701 человек и снизилась по сравнению с 2011 годом на 2,9 %.

Таблица 29. Дневные общеобразовательные школы на начало учебного года

	2010	2011	2012
Количество муниципальных общеобразовательных учреждений, единиц	19	18	18
Численность учащихся, человек	1688	1752	1701

Кроме того, в образовательной системе РМР существует нехватка кадров: имеются вакансии на должность «учитель» в количестве 60 человек. За 2012 год численность учителей снизилась на 1,3 % и составила 229 человек, из них почти половина – это пенсионеры по возрасту.

Таблица 30. Средний балл ЕГЭ по основным предметам

	Русский язык			Математика		
	2010	2011	2012	2010	2011	2012

Рыбинский МР	58,72	58,24	59,01	42,64	41,64	40,93
Ярославская область	61,44	62,1	64,8	46,02	48,4	47,2

Стабильно высокие результаты на ЕГЭ показывают выпускники Болтинской, Каменниковской, Октябрьской школ.

Более 50 % выпускников, получивших аттестат о среднем (полном) общем образовании, поступили в высшие учебные заведения.

Ежегодно пяти школьникам, проявившим особые способности и добившимся высоких результатов в учебе, устанавливается стипендия главы Рыбинского муниципального района. В 2012 -2013 учебном году стипендиатами стали ученики Болтинской, Тихменевской, Октябрьской, Ермаковской, Каменниковской школ.

В рамках «Комплекса мер модернизации системы общего образования в Ярославской области» в 2012 году в образовательные учреждения района поставлены:

- комплекты учебно-лабораторного оборудования для 13 кабинетов физики
- комплекты учебно-лабораторного оборудования для 13 кабинетов химии
- комплекты учебного оборудования для 5 кабинетов естествознания
- комплекты учебно-лабораторного оборудования для 13 кабинетов биологии.

В августе 2012 г. получили новые школьные автобусы Н-Кормская и Тихменевская школы. В настоящее время 16 школьных автобусов и 2 школьных автобуса марки «Газель» доставляют к местам обучения 351 обучающегося.

В рамках реализации областной целевой программы в мае 2012г. на все автобусы установлена система высокоточного спутникового позиционирования ГЛОНАСС. Назначен специалист (в структуре отдела администрации МУ РМР ЯО «Материально-техническая служба») для осуществления мониторинга в режиме реального времени.

С 1 сентября 2012 года дополнительное бесплатное питание из средств бюджета Рыбинского муниципального района предоставляется следующим категориям обучающихся:

- детям, посещающим группы продленного дня;
- детям из малоимущих семей;
- детям из семей, находящихся в трудной жизненной ситуации;
- детям из семей, находящихся на стадии раннего семейного неблагополучия;
- детям из семей, находящихся в социально опасном положении;
- детям, проживающим в интернате при школе (64% от общего количества).

Таким образом, среди основных сильных сторон образования в РМР можно выделить: широкий доступ школьников к Интернет, отсутствие очереди в детские сады. Слабыми сторонами являются: недостаточная материально-техническая база образовательных учреждений и нехватка педагогических кадров.

## Культура

На конец 2012 г. в РМР функционируют 18 муниципальных учреждений культуры: в том числе 16- на уровне района, 2- в сельских поселениях: «Волжский культурно-досуговый комплекс» и «Центр туризма, народного творчества и ремесел» Глебовского сельского поселения.

В 2012 году состоялось 15 праздников районного значения, 4 творческих фестиваля, 12 профессиональных конкурсов.

Традиционный творческий отчет коллективов - фестиваль народного творчества «Я люблю эту землю».

Таблица 31. Основные показатели отрасли культуры

№ п/п	Наименование показателя	2009	2010	2011	2012
1	Доля населения, участвующего в платных культурно-досуговых мероприятиях, %	151,03	141,79	129,61	181,55
2	Охват населения библиотечным обслуживанием, %	44,2	44,5	43,4	43,7
3	Книгообеспеченность книжных фондов библиотек, экз. на 1000 чел. жителей	7870	7433	6826	6427
4	Доля населения, участвующего в деятельности культурно-досуговых формирований, %	14,2	14,7	14,8	15,0
5	Общее количество культурно-досуговых мероприятий, ед.	4154	4155	1063	1055
6	Число посетителей, участников, чел.	44100	39984	36421	30181
7	Количество экземпляров библиотечного фонда, тыс. ед.	229,8	209,6	191,75	179,70
8	Количество пользователей библиотек, чел.	12910	12560	12217	12213
9	Число посещений музеев, ед.	782	1122	1274	1460

Во всех учреждениях культуры имеется компьютерная техника. 10 учреждений пользуются сетью Интернет, в том числе 7 библиотек, в которых оборудованы автоматизированные читательские места.

В 2012 году учреждениями культуры проведено 4198 культурно-массовых, спортивных, библиотечно-информационных мероприятий для различных возрастных категорий населения.

В учреждениях культуры района действует 299 кружков и любительских объединений. Число участников формирований – 4202 чел.

В 2012 году состоялось 15 праздников районного значения, 4 творческих фестиваля, 12 профессиональных конкурсов.

Традиционный творческий отчет коллективов - фестиваль народного творчества «Я люблю эту землю».

Учреждения культуры, творческие коллективы и исполнители приняли участие в 27 областных, городских и региональных мероприятиях.

#### Физическая культура и спорт

На территории района функционирует две детско-юношеские спортивные школы. Детско-юношеская спортивная школа Рыбинского муниципального района работает с



2011 года, направления преподавания по видам спорта: футбол, волейбол, баскетбол, настольный теннис, самбо, лёгкая атлетика, лыжные гонки, бокс. Численность занимающихся — 453 чел.

ГОАУ ДОД ЯО «ЦДЮ» Областная Детско-юношеская спортивная школа по футболу в п. Песочное, работающая с 2004 года. Здесь 13 тренеров-преподавателей, 7 совместителей. Численность занимающихся- 595 чел. (из них в сельской местности — 345).

Инструкторы по спорту работают в 13 учреждениях культуры района (3 штатных, 17 совместителей). Организованы спортивные кружки по футболу, баскетболу, волейболу, настольному теннису, туризму, гиревому спорту, силовой гимнастике, фитнес-аэробике, хоккею, шашкам, шахматам, бадминтону, спортивно-оздоровительные группы, бильярду. Общее количество кружков - 77 . Занимается на регулярной основе 1629 человек (из них - 472 жен.).

Таблица 32. Основные показатели отрасли «Физическая культура и спорт»

Наименование показателя	2009	2010	2011	2012
Доля занимающихся физической культурой и спортом на регулярной основе от общей численности населения, %	7,6	10,0	11,3	11,6
Обеспеченность населения спортивными сооружениями, ед. на 1000 чел. населения	3,3	3,5	3,0	2,3
Единовременная пропускная способность спортивных сооружений, чел.	2285	2471	2289	1691

Материально-спортивная база Рыбинского района представлена 75 спортивными сооружениями, в нее входят: 44 плоскостные спортивные сооружения, 19 спортивных залов, 1 лыжная база, 11 других спортивных сооружений.

В дошкольных образовательных учреждениях района сегодня работают 15 педагогов, занятия посещают 954 ребёнка. Детский сад п. Судоверфь является детским садом общеразвивающего вида с приоритетным осуществлением физического развития воспитанников.

В 20 школах занятия посещают 2108 учащихся, преподают 20 учителей физической культуры. Работают 25 кружков и секций по футболу, баскетболу, волейболу, настольному теннису, туризму, общей физической подготовке, силовой гимнастике. Занятия проходят в 13 спортивных залах и 2 приспособленных помещениях, на 23 спортивных площадках. В спортивные кружках учреждений дополнительного образования занимается 303 человека.

В 2012 году на базе учреждений культуры прошло 463 мероприятия, в которых приняли участие 10 991 жителей района. Проведены традиционные Спартакиады школьников, трудящихся и жителей района. По итогам этих соревнований были сформированы команды, достойно выступившие в 11 видах Спартакиады муниципальных районов Ярославской области.

На организацию спортивной работы из местного бюджета в 2012 году затрачено 623,0 тыс. руб.

## Молодежная политика

На территории Рыбинского муниципального района проживает 7077 молодых людей в возрасте от 14 до 30 лет, что составляет 25% населения района.

В октябре 2012 года состоялось II Молодёжная конференция Рыбинского муниципального района, на которой был избран новый состав Молодёжного Совета Рыбинского МР из 9 человек.

В 2012 году все поселения передали администрации Рыбинского муниципального района полномочия по организации работы с детьми и молодёжью.

В течение года на территории района проведено 260 мероприятий для подростков и молодёжи.

Проводится работа по вовлечению молодёжи в добровольческую деятельность. На 1 января 2013 года в базе данных волонтеров зарегистрировано 108 молодых людей Рыбинского МР.

В 2012 году в Реестр детских и молодёжных общественных объединений Рыбинского МР включено 19 организаций. Это военно-патриотические, спортивно-туристические, экологические объединения, органы школьного самоуправления и молодёжные советы поселений. С 2012 года на территории района активно работает 3 клуба молодых семей.

В рамках областной подпрограммы «Государственная поддержка молодых семей в приобретении (строительстве) жилья» в 2012 году 6 молодых семей из Волжского, Тихменевского, Арефинского, Каменниковского, Судоверфского, Октябрьского с/п получили социальную выплату на улучшение жилищных условий.

Молодёжь Рыбинского района активно принимала участие в реализации областной программы «Социальная поддержка пожилых граждан». 98 молодых людей оказали помощь 68 пожилым гражданам в ремонте квартир и работе на приусадебных участках.

Летом 2012 года была организована работа 20 профильных лагерей, в которых приняло участие 394 человека (из них 81 подросток, оказавшийся в трудной жизненной ситуации).

МУ РМР «Социальное агентство молодежи» в 2012 году оказано 3758 услуг молодёжи, в т. ч. трудоустроено 698 подростков на временные рабочие места.

По итогам работы второй год подряд МУ РМР «Социальное агентство молодежи» занимает 1 место среди учреждений молодёжной политики Ярославской области.

В настоящее время одной из острых проблем эффективного проведения молодёжной политики является большая удаленность поселений друг от друга.

Таким образом, среди сильных сторон можно выделить: активное функционирование муниципальных целевых программ в сфере культуры, физкультуры и спорта, молодёжной политики. А наиболее важными слабыми сторонами являются: непривлекательность района для молодежи; слабая материально-техническая база культурно-спортивных учреждений; низкий процент населения, занимающегося спортом.

## Здравоохранение

С января 2012 года Рыбинская Центральная районная поликлиника перешла в ведение департамента здравоохранения и фармации Ярославской области.

Первичную медико-санитарную помощь населению РМР оказывает Центральная районная поликлиника и ее структурные подразделения.

Стационарную медицинскую помощь жители Рыбинского района получали в лечебных учреждениях г. Рыбинска и г. Ярославля.

Скорую медицинскую помощь населению Рыбинского района оказывали в 2012 году сотрудники пункта скорой медицинской помощи, находящегося в п. Песочное, а также ГУЗ ЯО «Станция скорой медицинской помощи» (г. Рыбинск).

На базе ЦРП и врачебных амбулаторий функционировали койки дневного пребывания.

Обеспеченность кадрами: врачей – 43 или 14,9 на 10 000 населения; среднего медперсонала – 173 или 59,7 на 10 000 населения; младшего медперсонала – 39 или 12,8 на 10 000 населения.

#### Социальная защита населения

По линии органов социальной защиты населения более 9000 жителей Рыбинского района получили различные меры социальной поддержки.

Таблица 33. Адресаты мер социальной поддержки

	Удельный вес, выплат, %
Ветераны труда	50,7
Несовершеннолетние дети	16,7
Инвалиды	8,25
Ветераны ВОВ	7,9
Другие категории граждан	3,6

На эти цели израсходовано более 93,2 млн. рублей, в том числе:

- на предоставление денежных выплат, компенсаций, субсидий на оплату жилья и коммунальных услуга семьям с несовершеннолетними детьми, гражданам пожилого возраста и инвалидам на общую сумму 87125,99 тыс. руб.;

- на организацию оздоровительного отдыха для детей на общую сумму 1281,7 тыс. рублей;

- на оказание адресной материальной помощи в рамках областных и муниципальных целевых программ на общую сумму 4803,97 тыс. руб., что в 1,5 раза превышает уровень прошлого года.

Таблица 34. Динамика роста выплат социального характера

Наименование выплаты	2009	2010	2011	2012
Денежные выплаты, тыс. руб.	42880,32	65830,9	71634	87125,99
Летний оздоровительный отдых, тыс. руб.	797,45	1072,6	1191,2	1281,7
Материальная помощь	2075,66	2477,44	3323,8	4803,97

Несмотря на серьезный рост объемов финансирования, социальные обязательства выполнялись и выполняются в полном объеме:

- Продуктовая помощь выделена 992 малообеспеченным жителям (за 2009 год – 411 гражданам, за 2010 год - 452 гражданам, за 2011 год — 968);

- 1633 семьи, воспитывающие несовершеннолетних детей и находящихся в трудной жизненной ситуации, и 7170 граждан пожилого возраста получили установленные законодательством меры социальной поддержки. Средний размер социальной помощи и мер социальной поддержки составил семьям с детьми составил - 11418 рублей в год на одну семью, гражданам пожилого возраста - 9045,7 рублей.

В МУ РМР «Комплексный центр социального обслуживания населения Рыбинского района» обратилось 2850 граждан, оказано 449120 услуг

Таблица 35. Оказание услуг в МУ РМР  
«Комплексный центр социального обслуживания населения Рыбинского района»

Наименование услуг	Кол-во человек
Социальное обслуживание на дому	1021
Социально-медицинское обслуживание на дому	81
Срочное социальное обслуживание	1096
Отделение временного проживания	90
Отделение дневного пребывания для граждан пожилого возраста и инвалидов	67
Консультационное отделение	495
Всего	2850

В целях социальной поддержки жителей Рыбинского района действуют следующие муниципальные программы:

- «О дополнительных мерах социальной поддержки отдельных категорий жителей Рыбинского района и взаимодействию с некоммерческими организациями» на 2011-2013 годы;

- «Улучшение условий и охраны труда в Рыбинском муниципальном районе» на 2012-2014 г.;

- "Доступная среда" на 2012-2015 годы.

#### 1.9. ОЦЕНКА ТУРИСТИЧЕСКОГО ПОТЕНЦИАЛА РАЙОНА

В 2012 г. разработана и принята муниципальная целевая «Программа развития туризма в Рыбинском муниципальном районе на 2012-2014гг».

За период прошедшего года в создание туристической инфраструктуры было инвестировано более 30 миллионов рублей.

В гостиницах и базах отдыха, находящихся на территории района, отдохнуло 73 тысячи человек, что на 13 тысяч превышает показатель 2011 года и на 8 тысяч превышает планируемый показатель.

Муниципальный музей Курочки Рябы в пос. Ермаково посетило 2 346 человек, что на 1 тысячу человек больше, чем в 2011 году. Увеличилось количество объектов туристического показа на 3 единицы, что соответствует планируемому показателю.

К 100-летию со дня рождения писателя М. А. Рапова в с. Ивановское открыта мемориальная доска на доме, где отдыхал и работал наш земляк. К 200-летию Отечественной войны 1812 года в с. Арефино открыт памятник конно-казачьему полку. В селе Погорелка открыт музей Боевой славы.

Участниками интерактивной программы «На солдатском привале» (д. Волково) в рамках межмуниципального туристического проекта «Путешествие в СССР» в 2012 году стали около 200 человек.

Проведено 4 туристических праздника: «Рыбинская рыбалка», «Пушкинский праздник» в селе Михайловское Волжского сельского поселения, «Золотая рукавичка» в селе Погорелка Глебовского сельского поселения и «В гостях у Курочки Рябы» в пос. Ермаково.

Издан путеводитель «Рыбинское море» тиражом 7 тысяч штук и карта-путеводитель «Рыбинский край в Отечественной войне 1812 года» тираж – 1000 штук. Общий тираж изданной туристической продукции составляет 8 тысяч штук.

## 1.10. БЕЗОПАСНОСТЬ, ПРАВОПОРЯДОК И БОРЬБА С ПРЕСТУПНОСТЬЮ

Одним из важных факторов, влияющих на продолжительность жизни, является повышение уровня безопасности проживания.

Число зарегистрированных преступлений (573) за 2012 год увеличилось по сравнению с аналогичным показателем прошлого года на 11,9 %. Рост преступности зарегистрирован на территориях сельских поселений: Арефинского с 25 до 35, Огарковского с 33 до 64, Покровского с 77 до 114, Назаровского с 34 до 77. На территории района значительно возросло число совершенных тяжких преступлений на 38,3 % или со 149 до 206.

Таблица 36. Количество совершенных тяжких и особо тяжких преступлений на территории Рыбинского района.

	2009	2010	2011	2012
Убийства	3	2	4	3
Тяжкие телесные повреждения	8	10	9	5
Грабежи	32	12	6	9

По итогам 2012 года на территории Рыбинского района уровень подростковой преступности выше аналогичного периода прошлого года – 13 преступлений против 11 в 2011 году. Анализ обстановки по линии административных правонарушений 2012 года показал, что в структуре правонарушений, совершенных несовершеннолетними, достигшими возраста привлечения к административной ответственности, значимую часть составляют правонарушения, связанные с употреблением спиртных напитков (41,6 %).

Возросла доля правонарушений, связанных с допущением нахождения детей в возрасте до 16 лет без сопровождения родителей (с 10,8 до 12,7).

Социальное неблагополучие семей остается одной из наиболее значимых проблем на территории района. В течение 2012 года сотрудниками Рыбинского МУ МВД России отобрано из семей в связи с угрозой их жизни и здоровью 39 детей. 24 из которых помещены в ГКУ СО ЯО СРЦ «Наставник», 14 – в медицинские учреждения.

Эти факты свидетельствуют о необходимости совершенствования форм взаимодействия правоохранительных органов, органов МСУ, общественных объединений, предприятий, учреждений и организаций в работе по профилактике правонарушений и борьбе с преступностью.

## 1.11. ЭКОЛОГИЯ РАЙОНА

На территории района в 2012 году продолжался эксперимент по организации раздельного сбора бытовых отходов в рамках областной целевой программы «Обращение с твердыми бытовыми отходами на территории Ярославской области». Мероприятия программы были реализованы на территории трех сельских поселений - Судоверфского, Волжского и Глебовского.

Продолжались работы по созданию инфраструктуры для раздельного сбора

бытовых отходов. На территории Судоверфского с/п освоено 400 тыс. рублей (360 тыс. рублей из областного бюджета, 40 тыс. рублей - софинансирование). На территории Волжского с/п освоено 100 тыс. рублей (90 тыс. рублей из областного бюджета, 10 тыс. рублей – софинансирование). На территории Глебовского с/п освоено 1млн.557 тыс. рублей (1млн.401 тыс. рублей из областного бюджета, 156 тыс. рублей – софинансирование).

Для организации сбора бытовых отходов в зонах отдыха разработаны и изготовлены специальные трехсекционные контейнеры.

Приобретены специальные автомобили, оборудованные для сбора и вывоза вторичного сырья, опасных отходов, строительных и бытовых отходов на территории всего Рыбинского района.

В 2012 году продолжена работа по организации сбора, вывоза и безопасной утилизации электронного скрапа (списанные системные блоки, мониторы, принтеры, телевизоры и т.п.) в муниципальных учреждениях. Сдано на утилизацию более 200 кг электронного скрапа. Организован вывоз и утилизация 4053 люминесцентных ламп, в том числе 364 энергосберегающих - в рамках ведомственной целевой программы «Управление охраной окружающей среды и рациональным природопользованием Ярославской области».

#### Природные ресурсы и экология

РМР обладает существенными запасами лесных и водных ресурсов. Вместе с тем следует отметить, что на сегодняшний день их потенциал используется не в полной мере. Кроме того, наблюдается низкий уровень лесовосстановительных работ, а также недостаточное финансирование природоохранных мероприятий.

#### 1.12. СОВЕРШЕНСТВОВАНИЕ ДЕЯТЕЛЬНОСТИ ОРГАНОВ МЕСТНОГО САМОУПРАВЛЕНИЯ

Деятельность органов МСУ осуществлялась в соответствии с целями и задачами программы комплексного социально-экономического развития Рыбинского муниципального района на среднесрочный период (2008-2012 годы) «Экополис РМР». Решение наиболее важных задач, направленных на решение системных проблем, входящих в сферу компетенции органов МСУ района, осуществлялась также посредством разработки и реализации муниципальных целевых программ (МЦП).

Для повышения эффективности управления районом и использования кадрового потенциала муниципальных служащих, доступности муниципальных услуг и эффективности взаимодействия администрации и гражданского общества, оптимизации функционирования и повышения прозрачности деятельности разработана и утверждена МЦП «Развитие муниципальной службы в Рыбинском муниципальном районе».

Для укрепления кадрового состава и в целях улучшения его качественного состава, своевременного удовлетворения дополнительной потребности в кадрах муниципальных служащих и сокращения периода их адаптации при назначении на должности муниципальной службы, в администрации сформирован резерв кадров муниципальных служащих.

В 2012 году повышение квалификации, краткосрочное обучение, участие в форумах, конференциях прошли 18 муниципальных служащих.

В рамках проведения административной реформы администрацией Рыбинского муниципального района ведется реестр муниципальных услуг, утвержденный постановлением администрации Рыбинского муниципального района от 14.11.2011 № 2281 «Об утверждении Перечня муниципальных услуг, предоставляемых юридическим и физическим лицам, и выполняемых муниципальных работ».

Благодаря утверждению 39 регламентов оказания муниципальных услуг, стала

более прозрачна и открыта для жителей района процедура обращения граждан в учреждения и органы местного самоуправления города. Регламенты содержат полное описание механизма предоставления услуг, сроки их оказания и перечень необходимых для предоставления услуги документов, за счет чего исключена возможность произвола муниципальных служащих на местах, вводятся унифицированные требования к оказанию муниципальных услуг.

Важнейшим направлением повышения эффективности деятельности органов местного самоуправления Рыбинского района является привлечение ресурсов из вышестоящих бюджетов и внебюджетных фондов. В 2012 году сумма привлеченных средств – 379984,2 тыс. руб. (2011 – 288847,5 тыс. руб.); а также использование средств Фонда содействия реформированию ЖКХ: для проведения капремонта многоквартирных жилых домов получено 14299,3 тыс. руб.; на мероприятия по переселению граждан из аварийного жилищного фонда – 31830,4 тыс. руб.

Одной из важнейших задач администрации Рыбинского района является совершенствование бюджетного процесса.

Управлением экономики и финансов проводится работа по упорядочению процедур составления и рассмотрения бюджета через аналитическое разделение действующих и вновь принятых расходных обязательств. Действующие обязательства включены в расходную часть бюджета. Новые расходные обязательства устанавливаются при наличии соответствующих финансовых возможностей на весь период их действия и при условии обязательной оценки их ожидаемой эффективности. Оценка эффективности обязательств проводится на основе ведения реестра расходных обязательств.

За 2012 г. реализовано 22 муниципальных целевых программы Рыбинского муниципального района. Из бюджета РМР направлено в 2012 г. 16,3 млн. руб.

В рейтинге муниципальных образований ЯО по показателям оценки эффективности деятельности ОМСУ в 2010-2011 гг. Рыбинский муниципальный район находился соответственно на 10 и 14 местах. Отмечен сравнительно низкий уровень удовлетворенности населения деятельностью органов местного самоуправления муниципального района 38,68 %, в т. ч. их информационной открытостью 40,23 %.

#### Работа с населением

Очень важной - если не самой важной в деятельности органов местного самоуправления - считается работа с гражданами, с территориями. С этой целью регулярно ведут приемы жителей района глава и его заместители.

В 2012 году в администрацию Рыбинского МР, в адрес главы и первого заместителя главы администрации, поступило 265 письменных обращений граждан (из них 81 обращение – коллективное). Из контролирующих организаций поступило 31 обращение (12 % от общего количества).

Отдельный учет ведется по входящим документам, требующим представление информации по обращениям граждан, а именно запросы депутатов различных уровней, партий, областных департаментов, прокуратуры, других надзорных организаций. Таких документов поступило за 2012 год - 116.

Общее число документов, прямым или косвенным образом связанных с обращениями граждан, – 381 (без учета личных приемов).

За отчетный период проведено 11 приемов по личным вопросам, принято и рассмотрено 41 заявление граждан. В конце 2012 года начались традиционные выездные приемы населения главой Рыбинского муниципального района.

Тематическая структура обращений граждан в администрацию Рыбинского муниципального района:

- хозяйственная деятельность (строительство, сельское хозяйство, транспорт, связь) - 44%
- жилище (жилищный фонд, коммунальное хозяйство) - 31%

- социальное обеспечение - 11%

Органы местного самоуправления не потеряли и стараются развивать непосредственную связь с жителями района. Это самое главное.

### Повышение уровня информационной открытости

Демократизация общественной жизни позволяет повысить роль граждан и негосударственных организаций в подготовке и принятии хозяйственных и иных решений. Необходимо создать эффективную систему взаимодействия органов власти и населения.

Поставленная задача решается в рамках текущей деятельности органов исполнительной власти Рыбинского муниципального района по следующим направлениям:

- Создание механизма эффективной обратной связи и общественного влияния на органы местного самоуправления.
- Развитие всесторонних связей с общественностью через привлечение СМИ и различные PR-акции.
- Повышение информированности населения о деятельности органов власти;
- Проведение работ по усовершенствованию внешнего сайта администрации и размещению его в сети Интернет.
- Увеличение количества встреч общественности с представителями власти;
- Увеличение доли населения, участвующего в работе общественных организаций.

Практика показывает, что ни одна идея, как бы правильна и красива она ни была, не является жизнеспособной при отчуждении человека.

Жители муниципальных образований могут обсуждать проекты планов и программ развития территории, на которой они проживают, все вопросы, связанные с хозяйственной деятельностью по содержанию жилищного фонда, благоустройству территории и удовлетворению других социально-бытовых потребностей, используя различные формы участия в осуществлении местного самоуправления:

- публичные слушания;
- собрание граждан;
- конференция граждан (собрание делегатов);
- опрос граждан;
- обращения граждан в органы местного самоуправления;
- другие формы.

Все решения, принятые гражданами, учитываются при разработке политики органами местного самоуправления района, которые имеют следующую структуру:

- Муниципальный Совет Рыбинского муниципального района - представительный орган Рыбинского муниципального района;
- Глава Рыбинского муниципального района – высшее должностное лицо Рыбинского муниципального района;
- администрация Рыбинского муниципального района - исполнительно-распорядительный орган Рыбинского муниципального района;
- контрольно-счетная палата Рыбинского муниципального района - контрольно-счетный орган Рыбинского муниципального района.

Таким образом, повышается роль граждан и негосударственных организаций, вовлекаются все слои населения к подготовке и принятии хозяйственных и иных решений.



### 1.13. АНАЛИЗ СИЛЬНЫХ И СЛАБЫХ СТОРОН, УГРОЗ И ВОЗМОЖНОСТЕЙ СОЦИАЛЬНО-ЭКОНОМИЧЕСКОГО ПОЛОЖЕНИЯ РЫБИНСКОГО МУНИЦИПАЛЬНОГО РАЙОНА

Результаты анализа ситуации и динамики её развития во всех основных сферах жизни Рыбинского района позволили выделить следующие слабые и сильные стороны состояния района, в основном относящиеся к внутренним факторам, а также выявить ряд угроз и возможностей.

СИЛЬНЫЕ СТОРОНЫ	СЛАБЫЕ СТОРОНЫ
<ul style="list-style-type: none"> <li>• Удобное географическое положение района, развитая транспортная сеть: автомобильный, железнодорожный, водный транспортные узлы</li> <li>• Близость крупных рынков сбыта сельхозпродукции: г. Рыбинск, г. Ярославль и г. Москва</li> <li>• Наличие достаточного количества земельных ресурсов, пригодных для инвестиций (жилищного, промышленного, общественного назначения)</li> <li>• Устойчивое энергоресурсное обеспечение</li> <li>• Наличие туристических зон и маршрутов, историко-культурное наследие, особо охраняемые природные территории, традиционные места активного отдыха, туризма и экотуризма</li> <li>• Значительные объемы лесных ресурсов</li> <li>• Расположение в центрально-европейской части России, водные ресурсы, низкий уровень загрязнения воздуха</li> <li>• Высокий уровень образования населения</li> <li>• Создание благоприятного климата для развития малого и среднего предпринимательства</li> <li>• Активное участие в национальных проектах</li> <li>• Сокращение дефицита бюджета</li> <li>• Социальная направленность муниципального бюджета</li> <li>• Запасы общераспространенных полезных ископаемых (гравий, песок, глина)</li> <li>• Стабильный рост объемов розничной торговли</li> <li>• Отсутствие дефицита мест в детских садах</li> </ul>	<ul style="list-style-type: none"> <li>• Острая нехватка профессиональных кадров</li> <li>• Сложная демографическая ситуация</li> <li>• Высокая степень износа коммунальной инфраструктуры в районе, высокие потери ресурсов</li> <li>• Острый дефицит оборотных средств у предприятий АПК</li> <li>• Высокий износ основных фондов в отраслях экономики</li> <li>• Низкие темпы строительства доступного жилья</li> <li>• Неразвитость туристической инфраструктуры</li> <li>• Низкие темпы и объемы модернизации объектов и сетей ЖКХ, неоптимальная структура объектов ЖКХ</li> <li>• Недостаточный уровень з/платы в РМР по сравнению с областным центром</li> <li>• Недостаточный уровень качества дорог</li> <li>• Низкий уровень лесовосстановительных мероприятий</li> <li>• Неразвитость бытовых услуг</li> <li>• Недостаточное финансирование природоохранных мероприятий</li> <li>• Высокий износ жилищного фонда</li> <li>• Низкий уровень собираемости платежей населения</li> <li>• Недоступность нового жилья для большинства населения</li> <li>• Непривлекательность района для молодежи</li> <li>• Низкая оснащенность лечебных учреждений современным оборудованием</li> <li>• Недостаточный уровень использования минерально-сырьевого потенциала района</li> <li>• Отсутствие предприятий по глубокой переработке древесины</li> <li>• Высокая зависимость от бюджетов других уровней</li> <li>• Небольшой туристический поток</li> <li>• Нехватка бюджетных средств для модернизации и нового строительства объектов, ЖКХ, социальной инфраструктуры</li> <li>• Слабая материально-техническая база объектов культурно-досугового назначения и учреждений физкультуры и спорта</li> <li>• Неравномерность размещения социальных объектов по территории</li> </ul>

ВОЗМОЖНОСТИ	УГРОЗЫ
<ul style="list-style-type: none"> <li>• Увеличение товарооборота с соседними регионами</li> <li>• Развития кадрового потенциала района в соответствии с потребностями новой экономики</li> <li>• Создание благоприятного инвестиционного и предпринимательского климата Рыбинского муниципального района</li> <li>• Возможность развития и инвестирования следующих видов туризма: курортно-лечебного, культурного, спортивного, делового и паломнического</li> <li>• Повышение инвестиционной привлекательности экономики, развитие потенциала энергетической инфраструктуры; усиление транзитных и узловых функций района; развитие внутреннего и въездного туризма</li> <li>• Нарращивание объемов производства</li> <li>• Развитие промышленности строительных материалов</li> <li>• Возможность полностью обеспечить потребности промышленности по некоторым видам товарной продукции и наладить выпуск ее в соседние регионы за счет собственного сырья</li> <li>• Подготовка высококвалифицированных кадров</li> <li>• Улучшение демографической ситуации</li> <li>• Участие в федеральных и региональных программах строительства доступного жилья, развития малоэтажного строительства, модернизации ЖКХ, развития социальной сферы и др.</li> <li>• Внедрение энергоэффективных технологий и материалов</li> <li>• Улучшение экологической обстановки в районе</li> </ul>	<ul style="list-style-type: none"> <li>• Недостаточность оборотных средств предприятий и организаций для обновления основных фондов</li> <li>• Естественная убыль и миграционный отток квалифицированных кадров</li> <li>• Изменение с 2013 года мер государственной поддержки сельхозпроизводителей</li> <li>• Неустойчивая кредитная политика российских банков</li> <li>• Недоступность для многих жителей района нового жилья</li> <li>• Увеличение зависимости бюджета РМР от других бюджетов бюджетной системы РФ</li> </ul>

Методом экспертных оценок проанализирована возможная степень влияния выявленных сильных и слабых сторон на перспективу развития Рыбинского муниципального района. Результаты оценки приведены ниже.

	Значительное влияние	Умеренное влияние	Слабое влияние
Сильные стороны	<ul style="list-style-type: none"> <li>• Удобное географическое положение района, развитая транспортная сеть: автомобильный, железнодорожный, водный транспортные узлы</li> <li>• Близость крупных рынков сбыта сельхозпродукции: г. Рыбинск, г. Ярославль и г. Москва</li> <li>• Наличие достаточного количества земельных ресурсов, пригодных для инвестиций (жилищного, промышленного, общественного назначения)</li> <li>• Устойчивое энергоресурсное обеспечение</li> <li>• Наличие туристических зон и маршрутов, историко-культурное наследие, особо охраняемые природные территории, традиционные места активного отдыха, туризма и экотуризма</li> </ul>	<ul style="list-style-type: none"> <li>• Значительные объемы лесных ресурсов</li> <li>• Расположение в центрально-европейской части России, водные ресурсы, низкий уровень загрязнения воздуха</li> <li>• Создание благоприятного климата для развития малого и среднего предпринимательства</li> <li>• Высокий уровень образования населения</li> <li>• Активное участие в национальных проектах</li> </ul>	<ul style="list-style-type: none"> <li>• Сокращение дефицита бюджета</li> <li>• Социальная направленность муниципального бюджета</li> <li>• Запасы общераспространенных полезных ископаемых (гравий, песок, глина)</li> <li>• Стабильный рост объемов розничной торговли</li> <li>• Отсутствие дефицита мест в детских садах</li> </ul>

Слабые стороны	<ul style="list-style-type: none"> <li>• Острая нехватка профессиональных кадров</li> <li>• Сложная демографическая ситуация</li> <li>• Высокая степень износа коммунальной инфраструктуры в районе, высокие потери ресурсов</li> <li>• Острый дефицит оборотных средств у предприятий АПК</li> <li>• Высокий износ основных фондов в отраслях экономики</li> <li>• Низкие темпы строительства доступного жилья</li> <li>• Неразвитость туристической инфраструктуры</li> <li>• Низкие темпы и объемы модернизации объектов и сетей ЖКХ, неоптимальная структура объектов ЖКХ</li> </ul>	<ul style="list-style-type: none"> <li>• Недостаточный уровень з/платы в РМР по сравнению с областным центром</li> <li>• Недостаточный уровень качества дорог</li> <li>• Низкий уровень лесовосстановительных мероприятий</li> <li>• Неразвитость бытовых услуг</li> <li>• Недостаточное финансирование природоохранных мероприятий</li> <li>• Высокий износ жилищного фонда</li> <li>• Низкий уровень собираемости платежей населения</li> <li>• Недоступность нового жилья для большинства населения</li> <li>• Непривлекательность района для молодежи</li> <li>• Низкая оснащенность лечебных учреждений современным оборудованием</li> <li>• Недостаточный уровень использования минерально-сырьевого потенциала района</li> </ul>	<ul style="list-style-type: none"> <li>• Отсутствие предприятий по глубокой переработке древесины</li> <li>• Высокая зависимость от бюджетов других уровней</li> <li>• Небольшой туристический поток</li> <li>• Нехватка бюджетных средств для модернизации и нового строительства объектов, ЖКХ, социальной инфраструктуры</li> <li>• Слабая материально-техническая база объектов культурно-досугового назначения и учреждений физкультуры и спорта</li> <li>• Неравномерность размещения социальных объектов по территории района</li> </ul>
----------------	--	---	---

Аналогичным образом оценивалась вероятность реализации выявленных при анализе исходного состояния угроз и возможностей.

	Высокая вероятность	Средняя вероятность	Низкая вероятность
Возможности	<ul style="list-style-type: none"> <li>• Создание благоприятного инвестиционного и предпринимательского климата Рыбинского муниципального района</li> <li>• Возможность развития и инвестирования следующих видов туризма: курортно-лечебного, культурного, спортивного, делового и паломнического</li> <li>• Нарращивание объемов производства</li> <li>• Участие в федеральных и региональных программах строительства доступного жилья, развития малоэтажного строительства, модернизации ЖКХ, развития социальной сферы и др.</li> </ul>	<ul style="list-style-type: none"> <li>• Увеличение товарооборота с соседними регионами</li> <li>• Повышение инвестиционной привлекательности экономики, развитие потенциала энергетической инфраструктуры; усиление транзитных и узловых функций района; развитие внутреннего и въездного туризма</li> <li>• Развитие промышленности строительных материалов</li> <li>• Внедрение энергоэффективных технологий и материалов</li> <li>• Улучшение экологической обстановки в районе</li> </ul>	<ul style="list-style-type: none"> <li>• Развития кадрового потенциала района в соответствии с потребностями новой экономики</li> <li>• Возможность полностью обеспечить потребности промышленности по некоторым видам товарной продукции и наладить выпуск ее в соседние регионы за счет собственного сырья</li> <li>• Улучшение демографической ситуации</li> </ul>

Угрозы	<ul style="list-style-type: none"> <li>• Недостаточность оборотных средств предприятий и организаций для обновления основных фондов</li> <li>• Естественная убыль и миграционный отток квалифицированных кадров</li> <li>• Изменение с 2013 года мер государственной поддержки сельхозпроизводителей</li> </ul>	<ul style="list-style-type: none"> <li>• Недоступность для многих жителей района нового жилья</li> <li>• Увеличение зависимости бюджета РМР от других бюджетов бюджетной системы РФ</li> </ul>	<ul style="list-style-type: none"> <li>• Неустойчивая кредитная политика российских банков</li> </ul>
--------	---	--	---

#### Обоснование точек роста

Соотнесение выявленных сильных сторон и возможностей позволяет определить основные точки роста муниципального района, которые и должны определять приоритетность и направления дальнейших действий в рамках Программы:

- возможность формирования подготовленных инвестиционных площадок, создание предпосылок для привлечения инвесторов в район;
- создание благоприятных условий для развития предпринимательской деятельности;
- реализация механизмов муниципально – частного партнерства для модернизации и нового строительства объектов коммунальной инфраструктуры ЖКХ;
- расширение жилищного строительства, обновление жилого фонда района;
- развитие и инвестирование курортно-лечебного, культурного, спортивного, делового и паломнического туризма.

## Раздел 2. ЦЕЛИ И СТРАТЕГИЧЕСКИЕ НАПРАВЛЕНИЯ РАЗВИТИЯ РАЙОНА.

### 2.1. ЦЕЛИ И ЗАДАЧИ РЕАЛИЗАЦИИ ПРОГРАММЫ

Основной целью разработки Программы социально-экономического развития Рыбинского муниципального района на среднесрочный период 2013-2015 гг. является определение путей и способов повышения благосостояния и условий жизни населения района на базе устойчивого развития экономики района.

Для достижения указанной цели в период до 2015 года необходимо реализовать комплекс мер по трем главным направлениям социального и экономического развития в ходе решения следующих задач.

### ДЕРЕВО ЦЕЛЕЙ И ЗАДАЧ ПРОГРАММЫ СОЦИАЛЬНО-ЭКОНОМИЧЕСКОГО РАЗВИТИЯ

СТРАТЕГИЧЕСКАЯ ЦЕЛЬ: ОПРЕДЕЛЕНИЕ ПУТЕЙ И СПОСОБОВ ПОВЫШЕНИЯ БЛАГОСОСТОЯНИЯ И УСЛОВИЙ ЖИЗНИ НАСЕЛЕНИЯ НА БАЗЕ УСТОЙЧИВОГО РАЗВИТИЯ ЭКОНОМИКИ РЫБИНСКОГО МУНИЦИПАЛЬНОГО РАЙОНА.

Цель 1. Развитие конкурентоспособной, динамичной, высокотехнологичной экономики, позволяющей обеспечить устойчивое экономическое развитие РМР

Задача 1.1. Создание среды, стимулирующей предпринимательскую активность, развитие малого и среднего бизнеса

Задача 1.2. Создание условий для устойчивого развития АПК

Задача 1.3. Привлечение инвестиций в экономику РМР

Задача 1.4. Создание условий для формирования и продвижения конкурентоспособных туристических продуктов

Цель 2. Развитие человеческого потенциала - как основного фактора устойчивого экономического развития

Задача 2.1. Совершенствование и развитие образования, повышения качества образовательных услуг

Задача 2.2. Создание условий для развития молодежи, активизации и социальной зрелости молодежи во всех сферах жизни района

Задача 2.3. Повышение доступности жилья для населения района

Задача 2.4. Создание условий для сохранения и развития культуры, искусства и народного творчества

Задача 2.5. Создание условий для укрепления здоровья населения, развития спорта, формирование здорового образа жизни

Задача 2.6. Обеспечение безопасности жизни, здоровья граждан и их имущества

Задача 2.7. Содействие занятости населения и развитие рынка труда

Цель 3. Создание комфортных условий жизни населения района за счет развития инфраструктуры

Задача 3.1. Обеспечение населения современными условиями комфортности, безопасности и надежности жилья

Задача 3.2. Строительство и модернизация объектов инфраструктуры

Задача 3.3. Повышение эффективности функционирования экономики, государственного управления и местного самоуправления за счет массового распространения перспективных информационных и коммуникационных технологий

Задача 3.4. Обеспечение населения широким спектром бытовых услуг высокого качества

Задача 3.5. Улучшение экологической ситуации и оздоровления окружающей среды, повышение экологической безопасности хозяйственной деятельности



## **ЦЕЛЬ 1. РАЗВИТИЕ КОНКУРЕНТОСПОСОБНОЙ, ДИНАМИЧНОЙ, ВЫСОКОТЕХНОЛОГИЧНОЙ ЭКОНОМИКИ, ПОЗВОЛЯЮЩЕЙ ОБЕСПЕЧИТЬ УСТОЙЧИВОЕ ЭКОНОМИЧЕСКОЕ РАЗВИТИЕ РМР**

### **Задача 1.1. Создание среды, стимулирующей предпринимательскую активность, развитие малого и среднего бизнеса в районе**

Обеспечение стабильного экономического роста района возможно за счет создания среды, стимулирующей предпринимательскую активность, развитие малого и среднего бизнеса в районе.

Для решения данной задачи необходимо создать эффективную инфраструктуру, облегчающую развитие малого и среднего бизнеса, а также обеспечить доступ субъектам малого и среднего предпринимательства к финансовым, производственным ресурсам и источникам информации, стимулировать развитие малого и среднего бизнеса в приоритетных, социально-значимых для РМР сферах: производстве и переработке с/х продукции, промышленности, инновационной сфере, ЖКХ, туризме, транспорте, строительстве и бытовом обслуживании населения.

Необходимо создать условия для:

- развития качественных услуг торговли, общественного питания и бытового обслуживания населения района, в т.ч. предоставлять субсидии поставщикам продуктов питания по доставке продукции в отдаленные населенные пункты;

- развития заготовительной деятельности по закупке сельскохозяйственной продукции и сырья в личных подсобных и крестьянских (фермерских) хозяйствах населения района;

- участия в выставках-ярмарках по продвижению продукции с/х производителей.

Создание благоприятных условий для развития малого и среднего бизнеса района, в свою очередь, позволит диверсифицировать экономику РМР, обеспечить устойчивый экономический рост, повысить уровень материального благосостояния жителей района.

### **Задача 1.2. Создание условий для устойчивого развития АПК**

Для коренного перелома сложной ситуации в агропромышленном комплексе необходимо существенное усиление государственной поддержки, которая смогла бы обеспечить повышение доходности и инвестиционной привлекательности сельского хозяйства, техническую и технологическую модернизацию отрасли, эффективное использование земли и иных природных ресурсов.

Для достижения этих целей необходима реализация следующих приоритетных направлений:

1. Создание предпосылок для устойчивого развития сельских территорий, включая:

- поддержку, подготовку, закрепление и привлечение квалифицированных кадров для сельского хозяйства, улучшения условий их жизни;

- повышение финансовой устойчивости всех форм хозяйствования на селе;

- осуществление мер по улучшению демографической ситуации в сельской местности и обеспечению занятости сельского населения, созданию новых рабочих мест, в том числе, путем развития альтернативной деятельности, повышения благосостояния сельского населения;

- развитие социальной инфраструктуры и инженерного обустройства села;

- улучшение жилищных условий сельского населения, поддержка комплексной компактной застройки и благоустройство сельских поселений;

- повышение престижности сельскохозяйственного труда;

- сохранение и улучшение традиционных агроландшафтов;

2. Повышение эффективности использования земельных ресурсов и их воспроизводства на основе:

- улучшения почвенного плодородия, модернизации мелиоративных систем;
- развития эффективного оборота земель и создания условий для расширения посевных площадей;

3. Развитие аграрных технологий и повышение конкурентоспособности сельского хозяйства на основе:

- повышения производительности труда путем внедрения современных технологий и механизмов, совершенствования организации производства;
- обеспечения подъема племенного животноводства и повышения продуктивности скота;
- развития интенсивных технологий в растениеводстве, повышение урожайности основных культур;

4. Создание предприятий по переработке сельхозпродукции.

### Задача 1.3. Привлечение инвестиций в экономику РМР

Повышение инвестиционной привлекательности района для российских и иностранных инвесторов является одной из ключевых задач, решение которой позволит активизировать инвестиционный потенциал района, увеличить объемы российских и иностранных инвестиций в экономику РМР, что, в конечном счете, приведет к созданию новых конкурентоспособных рабочих мест, увеличит объемы налоговых поступлений в бюджет района и повысит уровень материального благосостояния жителей района. Для решения данной задачи необходим ряд мероприятий, направленных на создание максимально благоприятных финансово-экономических, законодательных и организационных условий для развития бизнеса и привлечения инвесторов в район:

- создание режима наибольшего благоприятствования для приоритетных направлений инвестирования (упрощенная процедура регистрации, льготы по местному налогообложению и др.);
- создание реестра инвестиционных площадок и обеспечение их необходимой инфраструктурой и коммуникациями;
- формирование перечня приоритетных инвестиционных проектов;
- разработка и внедрение механизмов частно-государственного партнерства;
- разработка и утверждение схем территориального планирования поселений и Рыбинского района в целом.

### Задача 1.4. Создание условий для формирования и продвижения конкурентоспособных туристических продуктов

Туризм является одним из приоритетных и перспективных направлений развития РМР.

Развитие туризма позволит сохранить имеющийся богатый культурный и исторический потенциал района, а также способствовать развитию гостиничного бизнеса, предприятий общественного питания и торговли.

Основными проблемами, препятствующими развитию туризма, является низкий уровень развития инфраструктуры, а также недостаточная привлекательность и известность туристических продуктов РМР. Для решения данных задач необходимо провести ряд мероприятий:

- создание новых и обновление имеющихся туристических маршрутов и программ;
- продвижение турпродуктов путем участия в специализированных выставках, ярмарках, организации рекламных и пресс – туров, организация презентаций туристического потенциала района;
- подготовка и изготовление современных рекламно – информационной и сувенирной продукции, размещение информации о туристическом потенциале района в российских печатных СМИ, каталогах и справочниках, подготовка и размещение сюжетов

о туризме в районе на телевидении, радио, иных территориях (средствах) размещения и носителях информации;

- развитие инфраструктуры туризма и отдыха.

## **ЦЕЛЬ 2. РАЗВИТИЕ ЧЕЛОВЕЧЕСКОГО ПОТЕНЦИАЛА - КАК ОСНОВНОГО ФАКТОРА УСТОЙЧИВОГО ЭКОНОМИЧЕСКОГО РАЗВИТИЯ**

### **Задача 2.1. Совершенствование и развитие образования, повышение качества образовательных услуг**

Основной задачей системы образования является формирование всесторонне развитой социально-активной личности. Муниципальная образовательная система должна быть ориентирована на совершенствование образования и на образовательные потребности общего и профессионального образования. В качестве результата реализации данной идеи можно признать мобильную личность, способную стать квалифицированным специалистом, личность с развитыми духовно-нравственными ориентирами, осознающую свою ответственность за улучшение жизни района.

Обновление содержания образования должно осуществляться при усилении общекультурной направленности образования (формирование у детей универсальных способов получения и применения информации, являющихся основой познавательной культуры); повышении роли коммуникативной культуры как компонента дошкольного, общего и дополнительного образования.

В аспекте формирования познавательной и коммуникативной культуры учащихся особое значение имеет дистанционное образование, которое должно быть направлено на подготовку нового поколения к жизни в современных информационных условиях, к адекватному восприятию различной информации, на овладение способами общения с помощью современных информационных технологий.

Проектирование и организация учебного и воспитательного процессов должны обеспечивать формирование у детей чувства любви к Отечеству, уважения к другим народам, стремления участвовать в жизни общества.

Приоритетом муниципальной системы образования должна стать практическая направленность обучения и воспитания детей, начиная от физической культуры, обслуживающего труда и заканчивая техническим творчеством, предпрофессиональной подготовкой, практикой общественной деятельности.

Учреждения дополнительного образования должны составить в районе разноуровневую и целостную систему, индивидуализирующую образовательный путь ребенка в рамках единого социально-культурного образовательного пространства.

Поставленные задачи возможно решить следующим образом:

- путем укрепления материально-технической базы общеобразовательных учреждений,
- создания условий для непрерывного образования, повышения квалификации и профессионального роста работников образования,
- создания условий для освоения и использования современных образовательных, воспитательных, информационных технологий,
- развития системы образования детей с ограниченными возможностями,
- повышения квалификации работников образования в вопросах охраны и укрепления здоровья детей,
- создания систему целенаправленного формирования информационных ресурсов в сфере образования,
- благоустройства территорий образовательных учреждений.

Также необходимо проводить мероприятия по:

- увеличению обеспеченности жилыми помещениями детей-сирот и детей, оставшихся без попечения родителей;
- развитию семейных форм устройства детей-сирот и детей, оставшихся без попечения родителей.

#### Задача 2.2. Создание условий для развития молодежи, активизации и социальной зрелости молодежи во всех сферах жизни района

В РМР наблюдается существенный уровень миграции молодежи в г. Рыбинск, областной центр в силу известных причин: более широкие возможности для обучения и трудоустройства, высокий уровень з/платы, доступность культурно-досуговых учреждений. В условиях быстрого старения населения района, сложной демографической ситуации, создание предпосылок для возврата и закрепления молодежи в районе является одной из важнейших задач.

Таким образом, задачей муниципальной молодежной политики должно стать создание условий для успешной социализации и эффективной самореализации молодежи, качественное развитие потенциала молодежи и его использование в интересах развития района.

Достижение поставленной задачи предполагается за счет проведения следующих мероприятий:

- развитие систем информирования и программ социального просвещения по всему спектру вопросов жизни молодежи в обществе (здоровье, спорт, образование, жилье, досуг, труд, карьера, общественная жизнь, семья и др.);
- модернизация материально-технической базы учреждений по работе с молодежью, расширение их сети, модернизация системы подготовки и формирование механизмов непрерывного образования специалистов по работе с молодежью;
- развитие информационно-консалтинговой помощи молодежи, разработка специальных проектов, уравнивающих возможности молодежи, проживающей в Рыбинске, областном центре и в муниципальном районе в поиске, применении и распространении актуальной информации, обеспечение доступности для молодежи информации о создаваемых для нее условиях и предоставляемых возможностях;
- развитие эффективных моделей и форм вовлечения молодежи в трудовую и экономическую деятельность, включая деятельность трудовых объединений, студенческих отрядов, развитие молодежных бирж труда и других форм занятости молодежи;
- реализация программ поддержки молодежного предпринимательства;
- распространение эффективных моделей и форм участия молодежи в управлении общественной жизнью, вовлечения молодых людей в деятельность органов самоуправления в различных сферах жизни общества;
- развитие добровольческой (волонтерской) деятельности молодежи, создание условий для деятельности молодежных общественных объединений и некоммерческих организаций;
- развитие всех моделей молодежного самоуправления и самоорганизации в ученических, студенческих, трудовых коллективах, по месту жительства;
- популяризация через программы общественных объединений и социальную рекламу общественных ценностей, таких как здоровье, труд, семья, толерантность, права человека; патриотизм, служение отечеству, ответственность, активная жизненная и гражданская позиция;
- стимулирование интереса молодежи к историческому и культурному наследию района, защите окружающей среды, через развитие системы внутреннего туризма, поддержку участия молодежи в реализации проектов экологических организаций, деятельности по реставрации исторических памятников.

### Задача 2.3. Повышение доступности жилья для населения района

Не смотря на создание основ функционирования рынка жилья в РМР, приобретение, строительство и наем жилья с использованием рыночных механизмов на практике пока доступны лишь ограниченному кругу семей - семьям с высокими доходами. Следовательно, основной целью в области жилищной политики должно стать обеспечение доступности жилья для всех категорий населения:

- для малоимущих и других установленных законом отдельных категорий граждан необходимо создание эффективной системы обеспечения жильем социального использования муниципального жилищного фонда;

- для граждан с умеренными доходами (то есть доходами ниже средних, но не позволяющих гражданам быть отнесенными к категории малоимущих) - развитие кооперации, позволяющей таким гражданам обеспечивать себя жильем, в соответствии с социальными стандартами, в основном рыночными методами;

- для граждан с доходами выше средних - поддержка развития и стабильного функционирования рынка жилья, позволяющего удовлетворять их платежеспособный спрос на жилье.

Для создания условий для роста предложений на рынке жилья, соответствующего потребностям различных групп населения необходимы следующие мероприятия:

- организация территориального планирования для обеспечения комплексной подготовки территорий под массовое жилищное строительство;

- формирование земельных участков, обеспеченных градостроительной документацией;

- обеспечение участков массового жилищного строительства инженерной, коммуникационной и социальной инфраструктурой, вовлечение в проекты жилищного строительства неиспользуемых, или используемых неэффективно, государственных и муниципальных земельных участков, в том числе с помощью Федерального фонда содействия развитию жилищного строительства;

- развитие строительного комплекса и производства строительных материалов, изделий и конструкций с применением инновационных технологий;

- развитие свободной конкуренции между частными коммерческими и некоммерческими застройщиками и подрядчиками;

- предотвращение монополизации рынков жилищного строительства и стройматериалов антимонопольными мерами и мерами по снижению барьеров входа на рынок новых участников;

- содействие внедрению инновационных технологий в сфере жилищного строительства и коммунального хозяйства, развитию отечественного производства строительных материалов, изделий и конструкций;

- стимулирование малоэтажной застройки.

### **Задача 2.4. Создание условий для сохранения и развития культуры, искусства и народного творчества**

Повышение темпов экономического развития, структурные изменения экономики приводят и к возрастанию роли человеческого капитала в социально-экономических процессах.

Данные обстоятельства требуют перехода к качественно новым услугам в сфере библиотечного, музейного, выставочного и архивного дела, концертной, театральной и кинематографической деятельности, образовании в сфере культуры и искусства, к сохранению и популяризации как движимых, так и недвижимых, нематериальных объектов культурного наследия. Одновременно с решением этих задач необходимо преодолевать сохраняющиеся диспропорции, вызванные разной степенью обеспеченности населения услугами в сфере культуры в городах и сельской местности.

Для достижения качественных результатов в культурной политике можно выделить следующие приоритетные направления:

- выравнивание возможностей участия граждан в культурной жизни общества независимо от уровня доходов, социального статуса и места проживания;
- развитие публичных центров правовой, деловой и социально значимой информации, созданных на базе муниципальных библиотек;
- формирование сети многофункциональных культурных комплексов (многопрофильных учреждений, интегрирующих в едином центре широкий спектр услуг в сфере культуры и искусства: клуб – библиотека – музей – выставочная галерея – детская школа искусств и др.);
- обеспечение условий доступности культурных благ и услуг для граждан с ограниченными возможностями;
- совершенствование системы поддержки детского и юношеского культурно-творческого самовыражения;
- укрепление материально-технической, учебной, социально-вспомогательной базы образовательных учреждений отрасли культуры и искусства;
- сохранение и развитие кадрового потенциала учреждений культуры и искусства;
- модернизация и обеспечение инновационного развития сети музеев, библиотек и культурно-досуговых учреждений за счет инвестирования в технологическое обновление, внедрение и распространение новых информационных продуктов и технологий, реализация механизмов поддержки;
- обеспечение условий для функционирования и развития библиотечного, музейного, архивного, кино-, фото- и иных аналогичных фондов;
- развитие механизмов поддержки стимулирования творчества музыкальных, театральных и других творческих коллективов, в том числе традиционной народной культуры;
- проведение реставрационных работ, улучшение технического состояния объектов культурного наследия, позволяющих вернуть их в хозяйственный и культурный оборот;
- развитие механизмов частно-государственного партнёрства;
- содействие развитию культурно-познавательного туризма, обеспечение комплексного подхода к сохранению культурно-исторического наследия, облика исторических поселений;
- создание условий для повышения степени разнообразия услуг в сфере культуры;
- развитие механизмов поддержки творческой деятельности в сфере культуры и искусства, в том числе традиционной народной культуры.

#### Задача 2.5. Создание условий для укрепления здоровья населения, развития инфраструктуры спорта, формирования здорового образа жизни

В условиях сложной демографической ситуации, когда количество жителей пенсионного возраста ежегодно увеличивается, сохранение и укрепление здоровья населения, увеличение продолжительности активной жизни является одной из главных задач программы социально-экономического развития района. Для решения поставленной задачи необходимы следующие меры:

- расширение сети физкультурно-оздоровительных комплексов для занятий физкультурой и спортом по месту жительства за счет как бюджетных, так и внебюджетных источников;
- оснащение дошкольных и образовательных учреждений современным учебно-спортивным оборудованием и инвентарем;
- развитие деятельности спортивных клубов, молодежных центров досуга, укрепление их материально-технической базы для занятий физической культурой и спортом, в том числе в общеобразовательных школах и других учебных заведениях, создание условий для развития спортивного туризма;

- проведение оценки физической подготовки и физического развития населения, в первую очередь детей и учащейся молодежи;
- внедрение эффективных форм информационно-пропагандистской работы по формированию у населения, особенно у детей и молодежи, устойчивого интереса к регулярным занятиям физической культурой и спортом, потребности в ведении здорового образа жизни.

Задача 2.6. Обеспечение безопасности жизни, здоровья граждан и их имущества

В РМР сохраняется высокий уровень преступности и безнадзорности среди несовершеннолетних. В связи с этим, необходимо сосредоточить внимание на решении наиболее острых проблем положения детей: объединение усилий в принятии срочных мер по профилактике социального сиротства и детской безнадзорности, девиантного поведения и преступности несовершеннолетних, семейного неблагополучия, по обеспечению жизненно важных социальных гарантий семьям с детьми, имеющим низкий уровень доходов, улучшению состояния здоровья детей, соблюдению трудовых прав несовершеннолетних.

Задача 2.7. Содействие занятости населения и развитие рынка труда

В районе состояние трудового потенциала не адекватно современному экономическому развитию района. Демографическая профессионально-квалификационная структура во многом не соответствует потребностям производства. Происходит процесс качественного ухудшения трудового потенциала. Одной из самых острых является проблема занятости сельского населения, обусловленная ограниченностью сферы приложения труда.

В связи с этим, необходимо предпринять ряд мер, направленных на содействие занятости населения и развития рынка труда в районе:

- сдерживать уровень регистрируемой безработицы в пределах 1,9 %;
- оказывать посредничество в трудоустройстве;
- содействовать профессиональной подготовке, переподготовке и повышению квалификации;
- проводить профориентационную работу;
- оказывать психологическую поддержку;
- предоставлять общественные работы, организовывать временное трудоустройство безработных граждан;
- оказывать содействие трудоустройству незанятых инвалидов на оборудованные (оснащенные) для них рабочие места;
- оказывать содействие самозанятости населения и т.д.

### **Цель 3. СОЗДАНИЕ КОМФОРТНЫХ УСЛОВИЙ ЖИЗНИ НАСЕЛЕНИЯ РАЙОНА ЗА СЧЕТ РАЗВИТИЯ ИНФРАСТРУКТУРЫ**

Задача 3.1. Обеспечение населения современными условиями комфортности, безопасности и надежности жилья

Жилищно-коммунальный комплекс РМР характеризуется высокой степенью изношенности инженерных тепловых сетей, технологического оборудования, системы водоотведения, близким к аварийному состоянию большого количества канализационных очистных сооружений.

Основная задача в данной области - создание безопасной и комфортной среды обитания и жизнедеятельности населения. Для решения данной задачи необходимо проведения ряда мероприятий:

- создание условий, обеспечивающих снижение морально-технического износа жилищного фонда, в том числе ликвидацию в среднесрочной перспективе аварийного и ветхого жилищного фонда;

- содействие самоорганизации населения на жилищном рынке, совершенствование нормативной правовой и методической базы и содействие в организации товариществ собственников жилья, совершенствование налогового законодательства для эффективного управления многоквартирными домами;

- внедрение ресурсосберегающих технологий и оборудования и создание условий для более широкого использования малой энергетики и нетрадиционных видов топливно-энергетических ресурсов;

- модернизация жилищно-коммунальной отрасли и обеспечение доступности расходов на эксплуатацию жилья и оплаты жилищно-коммунальных услуг для всего населения через развитие конкуренции в управлении жилищным фондом и его обслуживании, привлечение бизнеса к управлению и инвестированию в жилищно-коммунальную инфраструктуру, совершенствование тарифной политики и развитие механизмов частно-государственного партнерства в сфере предоставления коммунальных услуг.

### Задача 3.2. Строительство и модернизации объектов инфраструктуры

Сложившаяся в настоящее время ситуация в социальной сфере на селе существенно сдерживает развития сельских территорий.

Существующая сельская дорожно-транспортная сеть не соответствует потребностям населения и предприятий, тормозит формирование в аграрном секторе рыночной инфраструктуры и препятствует организации выездных форм социального обслуживания населения, развитию торгово-бытового и других видов сервиса.

Удаленность отдельных сельских поселений, отсутствие дорог с приемлемыми транспортно - эксплуатационными качествами предопределяет необходимость областной и районной поддержки финансирования работ по ремонту подъездных дорог и проезжей части улиц населенных пунктов муниципального района.

Необходимо существенное увеличение объема работ по приведению и поддержанию дорожно-транспортной сети в соответствии со стандартами. Это позволит качественно улучшить социально-экономические условия жизни населения РМР, увеличить привлечение инвестиций для возрождения села и производства сельхозпродукции.

Необходимо провести мероприятия:

- по инвентаризации муниципальных автомобильных дорог;
- по резервированию земельных участков, занимаемых подъездами к населенным пунктам.

Проблема аварийности, связанной с автомобильным транспортом в последнее десятилетие, приобрела особую остроту в связи с несоответствием дорожно-транспортной инфраструктуры потребностям общества и государства в безопасном дорожном движении, недостаточной эффективностью функционирования системы обеспечения безопасности дорожного движения и крайне низкой дисциплиной участников дорожного движения. Уровень дорожно-транспортного травматизма в РМР остается достаточно высоким, хотя и имеет тенденцию к снижению. Поэтому необходима координация усилий по формированию эффективных механизмов взаимодействия Администрации района, органов местного самоуправления и негосударственных структур при возможно более полном учете интересов граждан. Необходимо принимать неотложные меры по созданию безопасных условий для всех участников дорожного движения, обеспечение охраны жизни, здоровья граждан и их имущества, повышение гарантий их законных прав на безопасные условия движения на дорогах района. Сокращение погибших в результате дорожно-транспортных происшествий, количества дорожно-транспортных происшествий позволит снизить показатели аварийности и, следовательно, уменьшить социальную остроту проблемы.



Для достижения данных целей необходимо решить следующие задачи:

- повысить эффективности функционирования системы государственного управления в области обеспечения безопасности дорожного движения на местном и региональном уровнях;
- предупреждать опасное поведение участников дорожного движения; сокращение детского дорожно-транспортного травматизма;
- совершенствовать организацию движения транспорта и пешеходов;
- сокращать время пребывания соответствующих служб на месте дорожно-транспортного происшествия, повышать эффективность их деятельности по оказанию помощи лицам, пострадавшим в результате дорожно-транспортных происшествий.

### Задача 3.3. Повышение эффективности функционирования экономики, государственного управления и местного самоуправления за счет массового распространения перспективных информационных и коммуникационных технологий

Использование компьютерных информационных технологий в деятельности подразделений администрации РМР в настоящее время является одним из важнейших факторов повышения эффективности их работы, а также своевременного и неукоснительного выполнения федеральных и региональных законодательных актов.

Для обеспечения качественной реализации функций управления административно-хозяйственным комплексом района необходимо оперативное представление всем субъектам управления достоверной информации об инфраструктуре, экономическом и социальном развитии района.

Особое внимание необходимо уделить защите информации, сохранности информационных баз от несанкционированного доступа и внешних воздействий. Необходимо на всех компьютерах использовать только лицензионное системное и сетевое программное обеспечение.

Для решения вышеназванных проблем необходимы следующие мероприятия:

- совершенствование связи между структурными подразделениями района, расположенными вне здания администрации;
- приобретение лицензионного системного и антивирусного программного обеспечения;
- внедрение в подразделениях прикладного программного обеспечения для автоматизации рабочих мест;
- формирование картографических баз данных земельных участков и объектов строительства района;
- совершенствование на базе ЕДДС системы оповещения о чрезвычайных ситуациях, оперативном сборе персонала и руководителей;
- решение проблем защиты информации в муниципальном районе.

### Задача 3.4. Обеспечение населения широким спектром бытовых услуг высокого качества

Для развития деятельности предприятий бытового обслуживания населения, обеспечения насыщения рынка разнообразными видами бытовых услуг, в первую очередь, социально значимыми, повышения их качества, необходимо решить следующие задачи:

- дальнейшее развитие и совершенствование сети предприятий бытового обслуживания (их обновление, внедрение нового оборудования и технологий; реконструкция и ремонт помещений, рекламное обеспечение);
- создание правовых, экономических и организационных условий для устойчивого развития сферы бытового обслуживания населения;
- создание цивилизованных рыночных механизмов предпринимательской деятельности и благоприятных условий для работы бытовых служб и предприятий;

- расширение ассортимента предоставляемых услуг, видов и форм бытового обслуживания;
- увеличение занятости населения, создание новых рабочих мест;
- совершенствование профессиональной подготовки и повышение квалификации руководителей, специалистов бытового обслуживания;
- информационно - консультативное обеспечение деятельности предприятий бытового обслуживания населения;
- восстановление комплексных приёмных пунктов (подбор площадей для размещения);
- обеспечение защиты прав потребителей;
- предоставление субсидий на бытовое обслуживание.

### Задача 3.5. Улучшение экологической ситуации и оздоровления окружающей среды, повышение экологической безопасности хозяйственной деятельности

Администрация района должна реализовывать политику, направленную на устойчивое развитие экономики и сохранение природного потенциала района для будущих поколений, обеспечивая предотвращение чрезмерной эксплуатации природных ресурсов, ставящей под угрозу их способность к возобновлению.

Леса являются одним из стратегических ресурсов РМР. Правильное использование, уход и восстановление лесных ресурсов является важнейшей задачей. Для реализации поставленной задачи необходимо проведение следующих мероприятий:

- посадка лесонасаждений в достаточных объемах;
- подготовка почвы под лесные культуры;
- выращивание сеянцев;
- уход за лесными культурами;
- проведение рубок ухода в молодняках.

На территории района продолжается эксперимент по организации раздельного сбора бытовых отходов в рамках областной целевой программы «Обращение с твердыми бытовыми отходами на территории Ярославской области». В целях реализации поставленной задачи, проводятся работы по созданию инфраструктуры для раздельного сбора бытовых отходов в поселениях района.

## Раздел 3. СИСТЕМА ПРОГРАММНЫХ МЕРОПРИЯТИЙ

### 3.1 СИСТЕМА МЕРОПРИЯТИЙ ЦЕЛЕВЫХ ПРОГРАММ, ПРОЕКТОВ, ОПРЕДЕЛЯЮЩИХ РАЗВИТИЕ РАЙОНА, РЕСУРСНОЕ ОБЕСПЕЧЕНИЕ СИСТЕМЫ МЕРОПРИЯТИЙ, ОБЪЕМЫ И ИСТОЧНИКИ ФИНАНСИРОВАНИЯ

Перечень мероприятий ежегодно конкретизируется (корректируется) разработкой Плана мероприятий по реализации Программы комплексного социально-экономического развития Рыбинского муниципального района на соответствующий год (с 2013 по 2015 гг.). На 2013 г. указан план по финансированию мероприятий из бюджетов всех уровней, с 2014 г. – потребность в финансировании.

Таблица 37. Система мероприятий программ, проектов

№ п/п	Наименование мероприятия	Источник финансирования	Источник	Потребность в финансировании, тыс. руб.			Ожидаемый результат	Ответственный исполнитель
				2013 г.	2014 г.	2015 г.		
1	2	3	4	5	6	7	8	9
Стратегическая цель: определение путей и способов повышения благосостояния и условий жизни населения района на базе устойчивого развития экономики района.								
Цель 1. Развитие конкурентоспособной, динамичной, высокотехнологичной экономики, позволяющей обеспечить устойчивое экономическое развитие РМР								
Задача 1.1. Создание среды, стимулирующей предпринимательскую активность развитие малого и среднего бизнеса								
1.1.1.	Создание благоприятных условий для развития субъектов малого и среднего предпринимательства, увеличение их количества, повышение конкурентоспособности малых и средних предприятий, обеспечение занятости населения и развитие самозанятости	МЦП «Развитие субъектов малого и среднего предпринимательства Рыбинского муниципального района на 2011-2013 годы»	ФБ				Увеличение численности занятого населения в малом предпринимательстве - на 2 процента ежегодно; Увеличение оборота малых предприятий (юридических лиц) на 10 процентов ежегодно; Количество субъектов малого и среднего предпринимательства, получивших поддержку при реализации мероприятий Программы - 80 единиц.	Отдел потребительского рынка и предпринимательства УЭиФ администрации РМР
			ОБ	71	180	180		
			МБ	42	45	5		
			Др.	56,13				
			Всего	169,13	225	185		
1.1.2.	Оказание методической и юридической помощи работодателям муниципального района по вопросам в сфере охраны труда	МЦП «Улучшение условий и охраны труда в Рыбинском муниципальном районе на 2012-2014 годы»	ФБ				Улучшение координации и методического руководства работой служб охраны труда в муниципальном районе; - рост уровня затрат на охрану труда; - снижение производственного травматизма профессиональной и общей	Управление труда и социальной поддержки населения администрация Рыбинского муниципального района
			ОБ					
			МБ	6,0	7,0	8,0		
			Др.					
			Всего	6,0	7,0	8,0		
1.1.3.	Организация и проведение среди предприятий и организаций района смотра-конкурса на		ФБ					
			ОБ					

	лучшее состояние условий и охраны труда по итогам работы за год в соответствии с постановлением Главы РМР от 18.03.2008 № 272		МБ	15,0	15,0	15,0	заболеваемости и сохранение здоровья работников.	
			Др.					
			Всего	15,0	15,0	15,0		
1.1.4.	Обеспечение взаимодействия участников системы государственного управления охраной труда в муниципальном районе: проведение совместных комплексных и целевых проверок состояния условий и охраны труда в организациях, совещаний и семинаров		ФБ					
			ОБ					
			МБ	6,0	7,0	8,0		
			Др.					
			Всего	6,0	7,0	8,0		
Задача 1.2. Создание условий для устойчивого развития АПК								
1.2.1.	Распределительные газовые сети для газоснабжения индивидуальных жилых домов поселка «Новый Спас», Назаровское сельское поселение	ОЦП "Развитие агропромышленного комплекса и сельских территорий Ярославской области" на 2010-2014 годы	ФБ				Обеспечение эффективного и устойчивого развития аграрной экономики области и повышение уровня и качества жизни сельских жителей	Управление недвижимости, строительства и инвестиций, администрации сельских поселений
			ОБ	9100				
			МБ	762,6				
			Др.					
			Всего	9862,6				
1.2.2.	Распределительные газовые сети коттеджного поселка Красная Горка, ул. Садовая, Покровское сельское поселение		ФБ					
			ОБ	975				
			МБ	87,4				
			Др.					
			Всего	1062,4				
1.2.3.	Наружное газоснабжение д. Якушево, Судоверфское сельское поселение		ФБ		108			
			ОБ		234			
			МБ	200,0	18			

			Др.					
			Всего	200,0	360			
1.2.4.	Наружное газоснабжение д. Залужье, Судоверфское сельское поселение		ФБ		2100			
			ОБ		4550			
			МБ	747	350			
			Др.					
			Всего	747	7000			
1.2.5.	Наружное газоснабжение д. Новый поселок, Судоверфское сельское поселение		ФБ		2100			
			ОБ		4550			
			МБ	700	350			
			Др.					
			Всего	700	7000			
1.2.6.	Наружное газоснабжение д. Узково, Покровское сельское поселение		ФБ		1650			
			ОБ		3575			
			МБ	1033	275			
			Др.					
			Всего	1033	5500			
1.2.7.	Наружное газоснабжение ул. Трутневская, п. Красная Горка, Покровское сельское поселение		ФБ				600	
			ОБ				1300	
			МБ	927			100	
			Др.					
			Всего	927			2000	
1.2.8.	Создание условий для	МЦП «Развитие АПК и	ФБ					Увеличение объема
								Управление

	обеспечения АПК высококвалифицированными специалистами и кадрами массовых профессий	сельских территорий Рыбинского МБ» на 2011-2013 годы	ОБ		1540	1695	производства продукции сельского хозяйства в хозяйствах всех категорий; Повышение производительности труда в хозяйствах всех категорий; Повышение доли прибыльных сельскохозяйственных предприятий до 90%; Комплексное обустройство населенных пунктов, где предполагается развитие с/х производства; Уровень обеспеченности сельского населения спортивными сооружениями, отвечающими требуемым нормам – 45%; Уровень газификации сельских населенных пунктов сетевым газом – 50%; Увеличение доли населения, обеспеченного питьевой водой надлежащего качества до 66,3%; Увеличение количества капитально отремонтированных централизованных систем водоснабжения из подземных источников на 5 штук.	АПК, архитектуры и земельных отношений
			МБ	168	185	204		
			Др.					
			Всего	168	1725	1899		
			ФБ					
			ОБ					
			МБ	500,0	1131,7	1245,0		
			Др.					
			Всего	500,0	1131,7	1245,0		
			ФБ	3891,0	4280,0	4708,0		
			ОБ	8200,0	9020,0	9922,0		
			МБ					
			Др.	5182,0	5700,0	627,0		
			Всего	17273	19000,0	15257,0		
1.2.9.	Повышение заинтересованности сельскохозяйственных предприятий района в эффективном развитии агропромышленного комплекса Рыбинского муниципального района							
1.2.1 0	Улучшение жилищных условий граждан, проживающих на селе, молодых семей и молодых специалистов в сельской местности							

Задача 1.3. Привлечение инвестиций в экономику РМР

1.3.1.	Строительство коттеджного поселка «Земляничная поляна» д. Залужье Судоверфского сельского поселения	ООО "Имхатеп"	ФБ				Коттеджный поселок жилой площадью. 2200 кв. м.	ООО "Имхатеп"
			ОБ					
			МБ					
			Др.		40000			
			Всего		40000			
1.3.2.	Строительство малоэтажных индивидуальных жилых домов	ЗАО "Верхневолжская производственная сеть"	ФБ				Ввод в эксплуатацию 3-х малоэтажных индивидуальных жилых домов общей площадью 6000 кв. м.	ЗАО "Верхневолжская производственная сеть"
			ОБ					
			МБ					
			Др.			220000		
			Всего			220000		
1.3.3.	Расширение производственных мощностей участка распила птицы	ОАО «Ярославский бройлер»	ФБ				Ввод в эксплуатацию участка переработки птицы	ОАО «Ярославский бройлер»
			ОБ					
			МБ					
			Др.		160000			
			Всего		160000			
1.3.4.	Резервуар чистой воды ОАО "Ярославский бройлер"	ОАО «Ярославский бройлер»	ФБ				Улучшение экологической ситуации в Октябрьском сельском поселении	ОАО «Ярославский бройлер»
			ОБ					
			МБ					
			Др.	34800				
			Всего	34800				
1.3.5.	Создание рекреационной, санаторно-курортной и жилой зоны на берегу Рыбинского водохранилища, общая площадь	Группа компаний "Агранта"	ФБ	565250	561000	578000	Показатели результативности инвестиционного проекта к 2018 году:	Группа компаний "Агранта"
			ОБ	99750	99000	102000		
			МБ					

	осваиваемой территории 8600 га.		Др.	1130500	1400000	3067000	Площадь номерного фонда коллективных средств размещения – 40 тыс. кв. м.; Количество койко-мест в коллективных средствах размещения – 1600 ед.; Количество работающих в коллективных средствах размещения – 1,8 тыс. чел.; Объём туристических услуг, оказанных населению – 2000 млн. рублей; Объём платных услуг гостиниц и средств размещения – 2000 млн. рублей.	
			Всего	1795500	2060000	3747000		
1.3.6.	Трехэтажный жилой дом по адресу: РМР Ломовской сельский округ, пос. Дюдьково	ООО УК "Теплый дом"	ФБ				Ввод в эксплуатацию жилого дома площадью 524,3 кв. м.	ООО УК "Теплый дом"
			ОБ					
			МБ					
			Др.	12000				
			Всего	12000				
Задача 1.4. Создание условий для формирования и продвижения конкурентоспособных туристических продуктов								
1.4.1.	Развитие туристической инфраструктуры РМР	МЦП «Развитие туризма в Рыбинском муниципальном районе»	ФБ				Увеличение инвестиций в развитие туризма на 67000 тыс. руб. (с 125000 тыс. руб. до 192000 тыс. руб.); Увеличение объема турпродуктов и гостиничных услуг на 16000 тыс. руб. (с 100000 тыс. руб. до 116000 тыс. руб.);	Управление по культуре, молодежи и спорту администрации Рыбинского МР
			ОБ		220			
			МБ		40			
			Др.		57000			
			Всего		57260			
1.4.2.	Увеличение объектов		ФБ		2000			



	туристического показа (реставрация, площадки, музеи)		ОБ		470		Увеличение количества туристов и экскурсантов, принимаемых в районе на 9637 человек (с 60363 до 70000); Увеличение кол-ва занятых в сфере туризма на 173 чел. (с 827 до 1000 чел.); Увеличение кол-ва объектов туристического показа на 10 (со 135 до 145): музеи -7, часовни-1, мемориальных досок -1; памятных знаков-2; Увеличение кол-ва новых интерактивных программ и туристических маршрутов (10); Повышение места РМР среди районов ЯО по ежегодному туристическому потоку на 3 единицы (с 8 до 5 из 20); Повышение известности района на российском и международном туристических рынках, участие в региональных, российских, международных туристических выставках и других имиджевых мероприятиях на 4 единицы: с 3 до 7; Увеличение кол-ва изданной презентационной продукции по Рыбинскому району в два раза (с 3500 до 7000 штук);
			МБ	520	880	500	
			Др.				
			Всего	520	3350	500	
1.4.3.	Повышение уровня конкурентоспособности туристического продукта РМР (проведение туристических мероприятий, реализация и поддержка турпроектов)		ФБ				
			ОБ		500		
			МБ	175	325	200	
			Др.				
			Всего	175	825	200	
1.4.4.	Продвижение туристических возможностей района, совершенствование их информационного обеспечения		ФБ				
			ОБ		196		
			МБ		59		
			Др.				
			Всего		255		
1.4.5.	Формирование положительного имиджа района, укрепление межмуниципальных и межрегиональных связей путем реализации совместных проектов		ФБ				
			ОБ				
			МБ		20	30	
			Др.	80			
			Всего	80	20	30	

							Увеличение кол-ва мероприятий, проводимых ежегодно в рамках межмуниципальных, межрегиональных и международных проектов на 3 единицы (с7 до 10).	
Цель 2. Развитие человеческого потенциала – как основного фактора устойчивого экономического развития								
Задача 2.1. Совершенствование и развитие образования, повышения качества образовательных услуг								
2.1.1.	Строительство нового образовательного учреждения в д. Ясенево.	МЦП «Укрепление и развитие материально – технической базы учреждений образования РМР на 2013 – 2015 годы	ФБ				Ввод в эксплуатацию образовательного учреждения с предоставлением дошкольного, начального общего, основного общего и среднего (полного) образования для 165 обучающихся и 75 воспитанников. Сохранение и укрепление материально-технической базы в образовательных учреждениях; - ввод в эксплуатацию до конца 2015 года построенных и реконструированных учреждений образования в количестве 3 учреждений. - создание условий для обеспечения комплексной безопасности обучающихся и воспитанников в соответствии с	Управление образования администрации РМР
			ОБ		69374,7			
			МБ		7708,3			
			Др.		281803,2			
			Всего		358886,2			
2.1.1.	Строительство зданий образовательных учреждений (д/сад в п. Искра Октября)		ФБ					
			ОБ	50000				
			МБ	5000				
			Др.					
			Всего	55000				
2.1.2.	Реконструкция (ремонт) зданий образовательных учреждений		ФБ	198,6				
			ОБ	12112,9				
			МБ	235,0		3220		
			Др.					
			Всего	12546,5		3220		
2.1.3.	Создание условий безопасности		ФБ					

	(антитеррористические мероприятия): дошкольные, общеобразовательные учреждения		ОБ	1968	1800	1800	требованиями Госпожнадзора, Роспотребнадзора, антитеррористической защищенности.	
			МБ	100				
			Др.					
			Всего	2068	1800	1800		
			ФБ					
2.1.4.	Выполнение предписаний Роспотребнадзора: дошкольные, общеобразовательные, учреждения дополнительного образования, Арефинская специальная (коррекционная) общеобразовательная школа-интернат.		ОБ	400	1200			
			МБ	5400	6095	7009,25		
			Др.					
			Всего	5800	7295	7009,25		
			ФБ					
2.1.5.	Выполнение предписаний Госпожнадзора: дошкольные, общеобразовательные учреждения		ОБ	1200				
			МБ	1297	1263,5	1453		
			Др.					
			Всего	2497	1263,5	1453		
			ФБ					
2.1.6.	Содержание школьных автобусов		ОБ					
			МБ	600	690	793		
			Др.					
			Всего	600	690	793		
2.1.7.	Предоставление образовательных услуг в сфере дошкольного образования	ВЦП Управления образования администрации Рыбинского муниципального района на 2013-2016г.г.	ФБ				Увеличение доли детей, охваченных дошкольным образованием. Увеличение доли выпускников начальных классов, получивших	Управление образования администрации РМР
			ОБ	71255	98096	123633		
			МБ	90152,70	99167,2	109083,9		

			Др.				положительный результат при проведении мониторинга уровня учебных достижений обучающихся, завершающих освоение основных общеобразовательных программ начального общего образования. Увеличение доли выпускников 9-х классов, успешно прошедших государственную (итоговую) аттестацию по алгебре и русскому языку в региональных экзаменационных комиссиях. Увеличивается доля выпускников 11 (12) классов, получивших положительные результаты при проведении ЕГЭ по обязательным предметам. Увеличивается доля обучающихся, занимающихся в учреждениях дополнительного образования детей.	
			Всего	161407,7	197263,2	232716,9		
2.1.8.	Предоставление образовательных услуг в сфере общего и дополнительного образования. Социальная поддержка отдельных категорий обучающихся		ФБ	2100				
			ОБ	179887	204874	228664		
			МБ	49633,6	54597	60057		
			Др.					
			Всего	231620,6	259471	288721		
			ФБ					
2.1.9.	Проведение массовых мероприятий с работниками системы образования, обучающимися и воспитанниками образовательных учреждений		ОБ					
			МБ	343	377,3	415,03		
			Др.					
			Всего	343	377,3	415,03		
2.1.1	Обеспечение мер по защите прав и законных интересов несовершеннолетних граждан, нуждающихся в установлении над ними опеки и попечительства		ФБ	261,75	261,75	327,19		
0.			ОБ	19738,26	19734,75	20197,6		
			МБ					
			Др.					
			Всего	20000,01	19996,5	20524,8		
2.1.1	Обеспечение деятельности подведомственных учреждений		ФБ					
1.			ОБ					
			МБ	14092,9	15502,2	17052,4		
			Др.					
			Всего	14092,9	15502,2	17052,4		
2.1.1	Приведение к нормативам пищеблоков, канализации, водопроводов,	МЦП Совершенствование организации питания обучающихся	ФБ				Обеспечить обучающихся общеобразовательных учреждений полноценным	Управление образования администрации
2			ОБ	5821				

	электрооборудования, вентиляций общеобразовательных учреждений	общеобразовательных учреждений Рыбинского муниципального района в 2013 году»	МБ	7700			2-х разовым питанием в соответствии с требованием СанПиН; -усовершенствовать рацион питания школьников; -увеличить количество обучающихся, получающих горячее питание до 90% -в 6-ти общеобразовательных учреждениях провести реконструкцию и обновить материально - техническую базу школьных столовых; - подготовить технологические паспорта пищеблоков 6-ти общеобразовательных учреждений для модернизации в 2014 году	РМР
			Др.					
			Всего	13521				
Задача 2.2. Создание условий для развития молодежи, активации и социальной зрелости молодежи во всех сферах жизни района								
2.2.1.	Развитие и совершенствование системы патриотического воспитания граждан с учётом современных условий и потребностей российского общества	МЦП «Патриотическое воспитание граждан РФ, проживающих на территории Рыбинского муниципального района»	ФБ				Количество проведенных муниципальных конкурсов в сфере патриотического воспитания молодежи – 2. Количество подписанных соглашений о сотрудничестве в сфере патриотического воспитания между органами государственной власти, общественными организациями, воинскими формированиями — 5. Количество проведенных	Управление по культуре, молодежи и спорту администрации Рыбинского МР
			ОБ					
			МБ	7,0	7,0	7,0		
			Др.					
			Всего	7,0	7,0	7,0		
2.2.2.	Популяризация и пропаганда патриотизма, духовно-нравственных ценностей, подготовка молодежи к достойному служению Отечеству		ФБ					
			ОБ	50,0	50,0	50,0		
			МБ	36,0	50,0	50,0		
			Др.					

			Всего	86,0	100,0	100,0	<p>мероприятий в сфере патриотического воспитания молодёжи — 120.</p> <p>Количество подростков и молодёжи, принявших участие в муниципальных, областных, межрегиональных патриотических мероприятиях – 6000.</p> <p>Количество детских и молодёжных общественных объединений патриотической направленности, включённых в Реестр ДиМОО Рыбинского муниципального района – 7.</p> <p>Количество участников молодёжных и детских общественных объединений патриотической направленности, регулярно принимающих участие в их деятельности в течение года — 830.</p> <p>Количество мероприятий проведённых совместно с ДиМОО патриотической направленности — 15.</p> <p>Количество молодёжных и детских общественных объединений патриотической направленности,</p>
2.2.3.	Создания условий для развития молодежных и детских общественных объединений, осуществляющих деятельность в сфере патриотического воспитания в Рыбинском муниципальном районе		ФБ				
			ОБ				
			МБ	5,0	20,0	20,0	
			Др.				
			Всего	5,0	20,0	20,0	
2.2.4.	Совершенствование информационного и научно-методического обеспечения реализации программ и проектов, направленных на патриотическое воспитание граждан Рыбинского муниципального района		ФБ				
			ОБ				
			МБ		15,0	15,0	
			Др.				
			Всего		15,0	15,0	

							получивших финансовую поддержку – 9. Количество специалистов, принявших участие в обучающих семинарах по вопросам патриотического воспитания — 1. Количество разработанных методических материалов в сфере патриотического воспитания молодёжи — 32.	
2.2.5.	Совершенствование системы мероприятий, направленных на развитие гражданственности, духовно-нравственного, интеллектуального и творческого воспитания молодёжи, пропаганду здорового образа жизни, физической культуры и спорта в молодёжной	ВЦП «Молодёжь»	ФБ				Количество мероприятий областного уровня в которых приняли участие представитель района — 31; - количество муниципальных, межпоселенческих молодёжных мероприятий различной направленности - 259; - количество услуг, предоставленных подросткам, молодёжи, молодым семьям — 5700; - количество молодёжи, привлечённой в социально значимую практику (волонтёрскую деятельность) — 160; - количество участников молодёжных и детских общественных объединений — 730; - количество молодёжных	Управление по культуре, молодежи и спорту администрации Рыбинского МР
			ОБ	3536,2	3889,8	4279,0		
			МБ	437,3	1591,7	1750,9		
			Др.					
			Всего	3973,5	5481,5	6029,9		
2.2.6.	Осуществление мер государственной поддержки молодёжных и детских общественных объединений, стимулирование организаций, задействованных в реализации государственной молодёжной политики на территории Рыбинского муниципального района		ФБ				Управление по культуре, молодежи и спорту администрации Рыбинского МР	
			ОБ					
			МБ	115,0	127,0	140,0		
			Др.					
			Всего	115,0	127,0	140,0		
2.2.7.	Совершенствование инфраструктуры, информационного и научно-методического обеспечения реализации Программ молодёжной политики		ФБ					
			ОБ	3194,4	3865,1	4251,6		
			МБ	1254,8	1385,8	1524,4		
			Др.					

			Всего	4449,2	5250,9	5776,0	общественных объединений, включённых в муниципальный Реестр - 16; - количество молодёжных общественных объединений, получивших финансовую поддержку — 9; - количество штатных единиц специалистов учреждений отрасли - 12; - количество молодёжных программ, поддержанных на конкурсной основе - 5; - количество проведённых исследований по проблемам молодёжи - 16; - количество специалистов, прошедших подготовку, переподготовку в сфере работы с молодёжью - 3; - количество разработанных информационных и методических материалов по различным направлениям государственной молодёжной политики - 14	
2.2.8.	Поддержка деятельности молодёжных отрядов, осуществляющих ремонт квартир (домов) ветеранов и пожилых граждан; - оказание молодёжными и подростковыми бригадами помощи пожилым людям в	МЦП «О дополнительных мерах социальной поддержки отдельных категорий жителей Рыбинского района и взаимодействия с некоммерческими организациями на 2011-	ФБ				Социальная поддержка граждан пожилого возраста и инвалидов	Управление по культуре, молодежи и спорту администрации Рыбинского МР
			ОБ	400,0	600,0	750,0		
			МБ	39,5	100,0	200,0		
			Др.					



	ведении приусадебного хозяйства «Социальные огороды»	2013 годы»	Всего	439,5	700,0	950,0		
2.2.9.	Организация лагерей с дневным пребыванием детей на базе образовательных учреждений	МЦП «Отдых, оздоровление и занятость детей, молодежи и подростков, проживающих на территории Рыбинского муниципального района» на 2012-2014 годы	ФБ				Привлечение к организованным формам отдыха, оздоровления и занятости детей и подростков, в том числе несовершеннолетних, находящихся в трудной жизненной ситуации; -укрепление здоровья подрастающего поколения; -снижение степени асоциального поведения детей и подростков; -развитие новых форм организации отдыха и оздоровления детей и подростков; -формирование приоритета здорового образа жизни человека средствами физической культуры, спорта и туризма; -создание максимальных условий для развития творческого потенциала в художественной, научно-технической, социально-педагогической, туристско-краеведческой и экологической сферах у детей.	Управление по культуре, молодежи и спорту администрации Рыбинского МР, Управление образования администрации РМР
			ОБ	838,5	838,5	838,5		
			МБ	192,4	192,4			
			Др.					
			Всего	1030,9	1030,9	838,5		
2.2.1 0.	Организация профильных лагерей		ФБ					
			ОБ					
			МБ	200,0	300,0	340,0		
			Др.					
			Всего	200,0	300,0	340,0		
Задача 2.3. Повышение доступности жилья для населения района								
2.3.1	Оплата и погашение свидетельств о праве на получение социальной выплаты	МЦП «Государственная поддержка молодых семей Рыбинского района на	ФБ		1727,6	1727,6	Улучшение жилищных условий 9 молодых семей	Управление по культуре, молодежи и
			ОБ	3710,0	1535,4	1535,4		

		приобретение (строительство) жилья»	МБ	1711,0	1535,4	1535,4		спорту администрации Рыбинского МР	
			Др.	6169,6	4798,3	4798,3			
			Всего	11590,6	9596,7	9596,7			
Задача 2.4. Создание условий для сохранения и развития культуры, искусства и народного творчества									
2.4.1.	Выполнение функций подведомственными учреждениями	ВЦП «Культура Рыбинского муниципального района»	ФБ				Увеличение доли зданий учреждений культуры, находящихся в удовлетворительном состоянии до 56 % от общего кол-ва зданий; Сохранение числа культурно-досуговых мероприятий в учреждениях культуры в кол-ве 4150; Увеличение числа посещений культурно-досуговых мероприятий до 160 тыс. чел. в год; Сохранение числа клубных формирований в кол-ве 310; Сохранение доли населения, участвующего в деятельности клубных формирований на уровне 14,3 % от общей численности населения; Увеличение кол-ва районных социально-значимых мероприятий, мероприятий по развитию народного творчества до 25-ти; Сохранение процента охвата населения	Управление по культуре, молодежи и спорту администрации Рыбинского МР	
			ОБ	3904,9					
			МБ	39527,1	47775,2	52552,7			
			Др.	1777	1955	2150			
			Всего	45209	49730,2	54702,7			
2.4.2.	Проведение районных социально-значимых мероприятий (праздник района)		ФБ						
			ОБ						
			МБ	1497	1000	1100			
			Др.						
			Всего	1497	1000	1100			
2.4.3.	Проведение районных мероприятий, направленных на сохранение и популяризацию культурно-исторического наследия, развитие местного традиционного народного творчества и художественной самодеятельности (праздники, фестивали, конкурсы)		ФБ						
			ОБ						
			МБ	81	100	120			
			Др.						
			Всего	81	100	120			
2.4.4.	Расширение системы материального и морального поощрения участников художественной самодеятельности: -вручение премии «Лучший самодеятельный коллектив»		ФБ						
		ОБ							
		МБ	48,1	30	50				
		Др.							
		Всего	48,1	30	50				

2.4.5.	Совершенствование системы библиотечно-информационного обслуживания населения (комплектование, подписка, приобретение компьютерной техники)		ФБ	69	69	69	библиотечно-информационным обслуживанием на уровне 40% от общей численности населения; Увеличение доли библиотек, на базе которых созданы общедоступные информационные центры, до 39% от общего кол-ва библиотек; Сохранение количества новых печатных документов в библиотеках на 1 тысячу населения на уровне 200 экз. в год; Увеличение кол-ва методических мероприятий в год до 18-ти; Увеличение кол-ва методических изданий в год до 4-х; Увеличение доли муниципальных учреждений культуры, работающих по выполнению муниципального задания на оказание муниципальных услуг, до 100 %.	
			ОБ					
			МБ	126,7	700	800		
			Др.	200	250	300		
			Всего	395,7	1019	1169		
2.4.6.	Повышение уровня методического обеспечения деятельности учреждений культуры (проведение профессиональных конкурсов, праздников)		ФБ					
			ОБ					
			МБ	134	100	120		
			Др.					
			Всего	134	100	120		
2.4.7.	Обеспечение деятельности подведомственных организаций		ФБ					
			ОБ					
			МБ	8584,4	9442,8	10387		
			Др.					
			Всего	8584,4	9442,8	10387		
2.4.8.	Выполнение капитальных и текущих ремонтов муниципальных учреждений культуры	МЦП « Развитие материально-технической базы муниципальных учреждений культуры»	ФБ				Сохранение и укрепление материально-технической базы в учреждениях культуры. Доля зданий и помещений муниципальных учреждений культуры, находящихся в	Управление по культуре, молодежи и спорту администрации Рыбинского МР
			ОБ					
			МБ	2792,6	6000	6000		
			Др.					
			Всего	2792,6	6000	6000		

2.4.9.	Выполнение противопожарных мероприятий		ФБ				удовлетворительном состоянии, в общем кол-ве зданий и помещений муниципальных учреждений культуры до 61 %. Увеличение доли зданий и помещений муниципальных учреждений культуры, оснащенных системами автоматической пожарной сигнализации, до 54%.	
			ОБ					
			МБ	852,4	1000	1000		
			Др.					
			Всего	852,4	1000	1000		
Задача 2.5. Создание условий для укрепления здоровья населения, развития спорта, формирование здорового образа жизни								
2.5.1.	Повышение интереса различных групп населения к систематическим занятиям физической культурой и спортом. Формирование потребности в физическом совершенстве	МЦП «Развитие физической культуры и спорта в Рыбинском муниципальном районе» на 2013- 2015 годы	ФБ				1. Удельный вес населения, систематически занимающегося физической культурой и спортом — до 8.1 %; 2. Численность занимающихся в учреждениях на регулярной основе — до 2383 чел.; 3. Количество спортивно — массовых мероприятий проведённых в Рыбинском муниципальном районе Управлением по культуре молодёжи и спорту администрации Рыбинского муниципального района - до 68 мероприятий. 4. Участие в спортивных мероприятиях по видам спорта Спартакиады	Управление по культуре, молодежи и спорту администрации Рыбинского МР
			ОБ					
			МБ	30,0	33,0	36,3		
			Др.					
			Всего	30,0	33,0	36,3		
2.5.2.	Подготовка спортивного резерва, развитие физической культуры по месту жительства		ФБ					
			ОБ					
			МБ	150,0	165,0	181,5		
			Др.					
			Всего	150,0	165,0	181,5		
2.5.3.	Организация и проведение физкультурных и спортивно — массовых мероприятий.		ФБ					
			ОБ					
			МБ	754,0	671,0	738,1		
			Др.					
			Всего	754,0	671,0	738,1		

2.5.4.	Развитие инфраструктуры для занятий массовым спортом по месту жительства, в т. ч. спортивные сооружения в поселениях района		ФБ				муниципальных районов Ярославской области — 11.	
			ОБ		3200,0	1600,0		
			МБ		800,0	400,0		
			Др.					
			Всего		4000,0	2000,0		
Задача 2.6. Обеспечение безопасности жизни, здоровья граждан и их имущества								
2.6.1.	Снижение доступности наркотических средств и ПАВ в целях незаконного потребления	МЦП «Противодействие злоупотреблению наркотиками и их незаконному обороту»	ФБ				Количество обучающихся, охваченных анкетированием в целях выявления подростков, склонных к потреблению ПАВ – 75 чел.; - количество обучающихся, прошедших обследование на предмет немедицинского потребления ПАВ - 75 чел; - количество человек, занимающихся в спортивных залах, функционирующих в вечернее время - 650 чел; - увеличение количества жителей района, занимающихся физической культурой и спортом на 0,3%; -увеличение количества обучающихся, принявших участие в мероприятиях антинаркотической направленности - 240 чел - количество информационных материалов, размещённых	Управления по культуре, молодёжи и спорту администрации Рыбинского муниципального района
			ОБ					
			МБ		5,0	5,0		
			Др.					
			Всего		5,0	5,0		
2.6.2.	Развитие системы профилактики немедицинского потребления наркотиков		ФБ					
			ОБ					
			МБ	14,5	14,0	15,0		
			Др.					
			Всего	14,5	14,0	15,0		

							и опубликованных в СМИ всего - 18; - количество распространённых материалов антинаркотической направленности всего - 560; - снижение количества правонарушений, совершённых подростками, допускающими потребление ПАВ на 50%; - сохранение числа участников формирований самодеятельного народного творчества на уровне 2011 года; - снижение количества нарушений правил продажи алкогольной продукции, пива и табачных изделий несовершеннолетним на 50%.	
2.6.3.	Проведение межведомственных профилактических мероприятий «Дети»». Экстренная материальная помощь подросткам, оказавшимся в трудной жизненной ситуации	МЦП «Профилактика правонарушений в Рыбинском муниципальном районе на 2011-2015 годы»	ФБ				Соответствие нормативной правовой базы Рыбинского муниципального района федеральному законодательству. Сокращение количества: - зарегистрированных преступлений – 8 процентов; - тяжких и особо тяжких – на 9 процентов; - совершённых несовершеннолетними – на	Комиссия по делам несовершеннолетних и защите их прав (КДН и ЗП), органы системы профилактики, администрации поселений
			ОБ					
			МБ	80,0	80,0	80,0		
			Др.					
			Всего	80,0	80,0	80,0		
2.6.4.	Проведение конкурсов среди органов и учреждений системы		ФБ					

	профилактики безнадзорности и правонарушений несовершеннолетних на лучшее знание и практическое применение законодательства, направленного на профилактику безнадзорности и правонарушений несовершеннолетних и защиту их прав		ОБ				25 процентов; - совершённых ранее судимыми – на 8 процентов; - совершённых неработающими и не обучающимися – на 7 процентов; - совершённых лицами в состоянии алкогольного опьянения – на 15 процентов; - сокращение количества безнадзорных детей – на 75 процентов; - снижение доли безнадзорных детей в общем числе детского населения - на 0,05 процента.		
			МБ	60,0	60,0	60,0			
			Др.						
			Всего	60,0	60,0	60,0			
2.6.5.	Проведение межведомственной профилактической акции «Дети нашего района» в рамках областной акции «Детям - заботу взрослых»		ФБ						
			ОБ						
			МБ	45,0	45,0	45,0			
			Др.						
			Всего	45,0	45,0	45,0			
2.6.6.	Оказание адресной материальной помощи населению	МЦП «О дополнительных мерах социальной поддержки отдельных категорий жителей Рыбинского района и взаимодействию с некоммерческими организациями на 2011-2013 годы»	ФБ						Создание условий для повышения качества жизни социально незащищенных слоев населения, социального обслуживания граждан пожилого возраста и инвалидов
				ОБ					
				МБ	185,7	205,0	225,0		
				Др.					
				Всего	185,7	205,0	225,0		
2.6.7.	Проведение праздничных мероприятий			ФБ					
				ОБ	36,0	39,6	43,6		
				МБ	153,9	169,0	186,0		
				Др.					
				Всего	189,9	208,6	229,6		
2.6.8.	Чествование долгожителей района (90 лет и более), супружеских пар, совместно		ФБ						
			ОБ						

	проживших 50 и более лет		МБ	30,6	33,7	37,0		
			Др.					
			Всего	30,6	33,7	37,0		
2.6.9.	Организация и назначение единовременной и ежемесячной денежной выплаты лицам, удостоенным звания «Почетный гражданин Рыбинского муниципального района», знака отличия «За заслуги перед Рыбинским муниципальным районом»		ФБ					
			ОБ					
			МБ	84,8	105,0	125,0		
			Др.					
			Всего	84,8	105,0	125,0		
2.6.1	Приобретение новогодних подарков для детей-инвалидов, воспитывающихся в семьях, и несовершеннолетних детей из многодетных семей, воспитывающих 5 и более несовершеннолетних детей		ФБ					
0.			ОБ	8,0	8,8	9,68		
			МБ	26,4	29,0	32,0		
			Др.					
			Всего	34,4	37,8	41,68		
2.6.1	Оказание финансовой поддержки Совету ветеранов (пенсионеров) войны, труда, Вооруженных Сил и правоохранительных органов г. Рыбинска и Рыбинского района		ФБ					
1.			ОБ					
			МБ	120,0	130,0	140,0		
			Др.					
			Всего	120,0	130,0	140,0		
2.6.1	Приобретение новогодних подарков для детей из семей, взявших на воспитание детей-сирот и детей, оставшихся без попечения родителей		ФБ					
2.			ОБ	17,0	18,7	20,57		
			МБ	1,9	2,09	2,3		
			Др.					
			Всего	18,9	20,79	22,87		
2.6.1	Обеспечение деятельности по		ФБ					



3.	поддержке семей, оказавшихся в трудной жизненной ситуации (проект "Соломинка")		ОБ	110,0				
			МБ	12,2				
			Др.					
			Всего	122,2				
2.6.1 4.	Обеспечение деятельности по поддержке семей, нуждающихся в государственной поддержке (проект «Руку мне дай»)		ФБ					
			ОБ		212,5	212,5		
			МБ		21,25	21,25		
			Др.					
			Всего		233,75	233,75		
Задача 2.7. Содействие занятости населения и развитие рынка труда								
2.7.1.	Содействие трудоустройству незанятых инвалидов на оборудованные (оснащенные) для них рабочие места	РАП дополнительных мероприятий по снижению напряженности на рынке труда Ярославской области на 2013-2015 годы	ФБ				Трудоустройство 3–х инвалидов в муниципальные учреждения Рыбинского района	Департамент государственной службы занятости населения Ярославской области
			ОБ	198,6				
			МБ					
			Др.					
			Всего	198,6				
Цель 3. Создание комфортных условий жизни населения района за счет развития инфраструктуры								
Задача 3.1. Обеспечение населения современными условиями комфортности, безопасности и надежности жилья								
3.1.1.	Межпоселковый газопровод с. Глебово – дер. Легково с отводом на дер. Ясенево и дер. Петраково	ОЦП «Комплексная программа модернизации и реформирования жилищно-коммунального хозяйства Ярославской области» на 2011-2014 годы	ФБ				Обеспечение эффективного, качественного и надежного ресурсоснабжения при оказании коммунальных услуг. Улучшение качества обеспечения коммунальными услугами населения ЯО путем	Управление недвижимости, строительства и инвестиций, администрации поселений
			ОБ		76000			
			МБ		4000			
			Др.					
			Всего		80000			
3.1.2.	Межпоселковый газопровод с.		ФБ					

	Кремнево – с. Вошиково – с. Арефино Пошехонский и Рыбинский районы		ОБ			20900	газификации. Обеспечение собственниками и нанимателями жилых помещений комфортных условий проживания и доступная стоимость жилищно-коммунальных услуг.
			МБ			1100	
			Др.				
			Всего			22000	
3.1.3.	Межпоселковый газопровод от ГРС3 г. Рыбинск – сан. Черная Речка- с. Охотино Рыбинский и Мышкинский районы		ФБ				
			ОБ			104500	
			МБ			5500	
			Др.				
			Всего			110000	
3.1.4.	Наружное газоснабжение с. Погорелка, Глебовское сельское поселение		ФБ				
			ОБ	2000			
			МБ	4370,0			
			Др.				
			Всего	6370,0			
3.1.5.	Наружное газоснабжение д. Ивановское, Глебовское сельское поселение		ФБ				
			ОБ		9500		
			МБ		500		
			Др.				
			Всего		10000		
3.1.6.	Наружное газоснабжение д. Ясенево, Глебовское сельское поселение		ФБ				
			ОБ		5700		
			МБ		300		

			Др.						
			Всего		6000				
3.1.7.	Наружное газоснабжение д. Ларионово, Глебовское сельское поселение		ФБ						
			ОБ		5700				
			МБ		300				
			Др.						
			Всего		6000				
3.1.8.	Наружное газоснабжение д. Легково, Глебовское сельское поселение		ФБ						
			ОБ		5700				
			МБ		300				
			Др.						
			Всего		6000				
3.1.9.	Наружное газоснабжение с. Арефино Арефинское сельское поселение		ФБ						
			ОБ		38000				
			МБ		2000				
			Др.						
			Всего		40000				
3.1.10.	Оказание государственной поддержки отдельным категориям граждан для проведения ремонта жилых помещений и (или) работ, направленных на повышение уровня обеспеченности их коммунальными услугами, в бюджет Рыбинского муниципального района	МЦП «О государственной поддержке отдельных категорий граждан, проживающих в РМР ЯО, по проведению ремонта жилых помещений и (или) работ, направленных на повышение уровня обеспеченности их коммунальными	ФБ					Количество ветеранов ВОВ, улучшивших условия проживания посредством предоставления государственной поддержки, от общего числа признанных нуждающимися в улучшении условий проживания - 100%.	Управление ЖКХ, транспорта и связи
			ОБ	489,26					
			МБ	630,0					
			Др.						
			Всего	1119,26					

		услугами» на 2010-2013 г.							
3.1.1 1.	Переселение граждан из аварийного жилищного фонда с учетом необходимости развития малоэтажного жилищного строительства: Покровское с/п Тихменевское с/п Назаровское с/п Судоверфское с/п	Региональная адресная программа «По переселению граждан из аварийного жилищного фонда ЯО с учетом необходимости развития малоэтажного жилищного строительства»	ФБ					Улучшение жилищных условий для жителей района, обеспечение их комфортными условиями проживания	Управление недвижимости, строительства и инвестиций, администрации поселений
			ОБ	61924,8					
			МБ	11341,4					
			Др.						
			Всего	73266,2					
3.1.1 2.	Подпрограмма: Переселение граждан из жилищного фонда, признанного непригодным для проживания, и (или) с высоким уровнем износа: Судоверфское с/п Арефинское с/п	Региональная программа «Стимулирование развития жилищного строительства на территории ЯО на 2011-2015 годы»	ФБ						
			ОБ	4325,2					
			МБ	227,6					
			Др.						
			Всего	4552,8					
3.1.1 3.	Подпрограмма: Улучшение условий проживания отдельных категорий граждан, нуждающихся в специальной социальной защите Назаровское с/п		ФБ						
			ОБ	2190,2					
			МБ	243,4					
			Др.						
			Всего	2433,6					
3.1.1 4.	Разработка проектно-сметной документации по адаптации приоритетных объектов по обеспечению их доступности для инвалидов и других маломобильных групп населения	МЦП «Доступная среда» на 2012-2015 годы	ФБ					Увеличение доли приоритетных объектов по обеспечению их доступности для инвалидов и других маломобильных групп населения, имеющих паспорта доступности объекта, до 100% - увеличение количества объектов социальной	Управления по культуре, молодежи и спорту администрации Рыбинского муниципального района Управление труда и
			ОБ	470,0	140,0				
			МБ	5,6	100,0				
			Др.						
			Всего	475,6	240,0				
3.1.1	Оборудование приоритетных		ФБ						

5.	объектов по обеспечению их доступности для инвалидов и других маломобильных групп населения: - учреждений социальной поддержки населения; - учреждений образования; - учреждений культуры		ОБ	6229,7	2848,7		инфраструктуры, доступных для инвалидов и других маломобильных групп населения, до 10% от общего количества; - увеличение количества помещений, в которых расположены учреждения социальной поддержки населения, доступных для инвалидов и других маломобильных групп населения, до 75%; - увеличение численности инвалидов, обеспеченных специальными средствами и приспособлениями для оборудования жилых помещений в соответствии с областным перечнем в рамках индивидуальной программы реабилитации, до 85% от общей численности инвалидов, нуждающихся в них; - увеличение численности инвалидов, получивших реабилитационные услуги в соответствии с индивидуальной программой реабилитации инвалидов до 65% от общей численности инвалидов, нуждающихся в них; - увеличение численности инвалидов, положительно оценивающих отношение населения к проблемам	социальной поддержки населения администрации Рыбинского муниципального района
			МБ		146,4			
			Др.					
			Всего	6229,7	2995,1			
3.1.1 6.	Оборудование объектов жилищного фонда и дворовых территорий для инвалидов с ограниченными возможностями передвижения		ФБ					
			ОБ	469,1	285,0	332,5		
			МБ	24,1	15,0	17,5		
			Др.					
3.1.1 7.	Оборудование здания администрации Рыбинского муниципального района и прилегающей к нему территории с целью обеспечения доступности для инвалидов		Всего	493,2	300,0	350,0		
			ФБ					
			ОБ					
			МБ			1700,0		
3.1.1 8.	Адаптация официального портала органов муниципальной власти Рыбинского района для пользователей с ограниченными возможностями здоровья, техническое сопровождение портала		Др.					
			Всего			1700,0		
			ФБ					
			ОБ					
			МБ		30,0			
			Др.					
			Всего		30,0			
			ФБ					

							инвалидности, до 25%	
Капитальный ремонт многоквартирных домов: Октябрьское с.п.	Внепрограммные мероприятия	ФБ	918,6				Капитальный ремонт 3-х домов	Управление ЖКХ, транспорта и связи Администрации сельских поселений
		ОБ	928,7					
		МБ	324,9					
		Др.	274,3					
		Всего	2446,5					
Арефинское с.п.		ФБ					Капитальный ремонт 3-х домов	
		ОБ	583,8					
		МБ	1696,0					
		Др.	28,0					
		Всего	2307,8					
Глебовское с.п.		ФБ					Капитальный ремонт 3-х домов	
		ОБ	976,1					
		МБ	1604,0					
		Др.	455,3					
		Всего	3035,4					
Огарковское с.п.		ФБ					Капитальный ремонт 4-х домов	
		ОБ	467,0					
		МБ	500,0					
		Др.	171,6					
		Всего	1138,6					
Тихменевское с.п.		ФБ					Капитальный ремонт 3-х домов	
		ОБ	1267,8					

			МБ	500,0				
			Др.	224,1				
			Всего	1991,9				
Задача 3.2. Строительство и модернизация объектов инфраструктуры								
3.2.1.	Ремонт автомобильных дорог Рыбинского муниципального района вне границ населенных пунктов	МЦП «Рыбинские дороги 2011 - 2013 г»	ФБ				Увеличение доли автомобильных дорог района, отвечающим нормативным требованиям	Управление ЖКХ, транспорта и связи
			ОБ	23050,9	33292,0	27150,5		
			МБ	1553,82	3699,67	3016,72		
			Др.		36691,67	30167,22		
			Всего	24604,72	73683,34	60334,44		
3.2.2.	Разработка проектно-сметной документации на автодороги РМР вне границ населенных пунктов		ФБ					
			ОБ					
			МБ	321,2				
			Др.					
			Всего	321,2				
3.2.3.	Ремонт автомобильных дорог в сельских поселениях Рыбинского муниципального района		ФБ					
			ОБ	45911,0	40942,5	34800,5		
			МБ	1272,01	4549,17	3866,72		
			Др.		45491,67	38667,22		
			Всего	47183,01	90983,34	77334,44		
3.2.4.	Содержание автомобильных дорог Рыбинского муниципального района		ФБ					
		ОБ	9355,0	6300,0	6300,0			
		МБ	172,4	700,0	700,0			
		Др.		7000,0	7000,0			
		Всего	9527,4	14000	14000			

3.2.5.	Межевание, постановка на кадастровый учет автомобильных дорог Рыбинского муниципального района		ФБ					
			ОБ	449,1	1350,0	1350,0		
			МБ	89,1	150,0	150,0		
			Др.		1500,0	1500,0		
			Всего	538,2	3000,0	3000,0		
3.2.6.	Нанесение дорожной разметки, установка дорожных знаков в населенных пунктах сельских поселений Рыбинского муниципального района	МПЦ «Безопасность дорожного движения в Рыбинском муниципальном районе в 2011 – 2013 г»	ФБ				Снижение дорожного травматизма, уменьшение количества ДТП	Управление ЖКХ, транспорта и связи
			ОБ					
			МБ	170,0				
			Др.					
			Всего	170,0				
3.2.7.	Модернизация комплекса водозабора и очистных сооружений водоснабжения д. Дюдьково (1,2 этапы) Рыбинского МР	ОЦП «Чистая вода на территории Рыбинского района» на 2011-2014 годы	ФБ				Обеспечение населения Ярославской области питьевой водой, соответствующей установленным санитарно-гигиеническим требованиям, в количестве, достаточном для удовлетворения жизненных потребностей и сохранения здоровья граждан, а также снижение загрязнения природных водных объектов - источников питьевого водоснабжения сточными водами бытовых объектов промышленных и сельскохозяйственных предприятий, обеспечение эффективной работы канализационных	Управление ЖКХ, транспорта и связи
			ОБ	14696,2				
			МБ	1837,0				
			Др.					
			Всего	16533,2				
3.2.8.	Разработка проектно-сметной документации, реконструкция артезианских скважин с оснащением установкой обеззараживания и обезжелезивания воды в д. Новый поселок, п.Тихменево,		ФБ					
			ОБ	877,0				
			МБ	114,2				
			Др.	700,0				
			Всего	1691,2				
3.2.9.	Реконструкция водонапорных башен, подземных резервуаров и водопроводных насосных станций в, Красная Горка, д.		ФБ					
			ОБ		2160,0			
			МБ		540,0			



	Новый Поселок (2 шт).		Др.				очистных сооружений.
			Всего		2700,0		
3.2.1	Строительство шахтных колодцев в Рыбинском МР		ФБ				
0.			ОБ		400	184,9	
			МБ		100	46,2	
			Др.				
			Всего		500,0	231,1	
3.2.1	Разработка проектно-сметной документации, реконструкция водозаборных сооружений п. Шашково, п Песочное		ФБ				
1.			ОБ				
			МБ				
			Др.	5250,0			
			Всего	5250,0			
3.2.1	Разработка проектно-сметной документации на реконструкцию водонапорной башни, резервуаров и насосных станций в п. , Тихменево, д. Новый поселок		ФБ				
2.			ОБ				
			МБ				
			Др.	2500,0			
			Всего	2500,0			
3.2.1	Разработка проекта реконструкции очистных сооружений канализации д. Дюдьково, п. Тихменево, п. Искра Октября, п. Судоверфь, п. Песочное, п. Каменники		ФБ				
3.			ОБ				
			МБ	600,0	2000,0		
			Др.	19200,0			
			Всего	19800,0	2000,0		
3.2.1	Реконструкция очистных		ФБ				

4.	сооружений канализации д. Дюдьково		ОБ		13657,0			
			МБ		3414,25			
			Др.					
			Всего		17071,25			
3.2.1 5.	Строительство очистных сооружений канализации в п. Судоверфь, д. Свингино, п. Песочное, п. Каменники		ФБ					
			ОБ					
			МБ					
			Др.		55000,0			
			Всего		55000,0			
3.2.1 6.	Строительство газовой котельной мощностью 12,3МВт с инженерными коммуникациями в пос. Каменники(Каменниковское с.п. Рыбинского МР) (в том числе проектные работы)		ФБ					
			ОБ	53173,0				
			МБ	1855,0				
		Др.						
		Всего	55028,0					
3.2.1 7.	Строительство автоматизированной газовой котельной в п. Юбилейный Судоверфское с.п. Рыбинского МР) (в том числе проектные работы)	ФБ						
		ОБ		12000,0				
		МБ		3000,0				
		Др.						
		Всего		15000,0				
3.2.1 8.	Реконструкция угольной котельной с переводом на природный газ в д.Назарово Рыбинского МР (в том числе проектные работы)	ФБ						
		ОБ	6000,0					
		МБ	950,0					
		Др.						

Снижение удельного веса потерь тепловой энергии в процессе производства и транспортировки до потребителей в результате модернизации с базового уровня 39,9 процентов до 38,9 процентов;  
- снижение удельного расхода топлива на выработку тепловой энергии в результате модернизации с базового уровня 206 до 204 кг у. т на 1 Гкал;  
-увеличение уровня газификации жилищного фонда в сельской местности с 36,2% до 36,4%

Управление ЖКХ, транспорта и связи, администрации сельских поселений

			Всего	6950,0				
3.2.1 9.	Проведение энергоаудита. Утепление ограждающих конструкций зданий. Реконструкция системы отопления.	МЦП «Энергосбережение в Рыбинском МР ЯО на 2011 -2013 годы » Подпрограмма «Энергосбережение в соц. сфере»	ФБ				Экономия энергии в размере не менее 8,5 тонн условного топлива за весь период реализации Программы (при условии выполнения всех запланированных мероприятий ); суммарная экономия в период реализации Программы средств в сумме 54,6 миллионов рублей за счет внедрения энергосберегающих мероприятий, нормирования и лимитирования энергопотребления. Установка в многоквартирных жилых домах не менее 188 общедомовых приборов учета и регулирования потребления тепловой энергии и горячей воды, не менее 214 общедомовых приборов учета холодной воды и не менее 159 общедомовых приборов учета электроэнергии. Сокращение удельных показателей энергопотребления экономики муниципального образования на 16	Управление ЖКХ, транспорта и связи администрации РМР
			ОБ	1616,8				
			МБ	179,6				
			Др.					
			Всего	1796,4				
3.2.2 0.	Реализация комплекса энергосберег. мероприятий. Оснащение приборами учета ТЭР. Использование энергосберег. приборов освещения.	Подпрограмма «Энергосбережение в коммунальном хозяйстве»	ФБ					
			ОБ					
			МБ					
			Др.	4603,2				
			Всего	4603,2				
3.2.2 1.	Внедрение энергосберегающих светильников. Установка общедомовых приборов учета ком. ресурсов.	Подпрограмма «Энергосбережение в жил. фонде»	ФБ					
			ОБ					
			МБ					
			Др.	200,0				
			Всего	200,0				

							процентов по сравнению с 2007 годом (базовым годом).	
Задача 3.3. Повышение эффективности функционирования экономики, государственного управления и местного самоуправления за счет массового распространения перспективных информационных и коммуникационных технологий								
3.3.1.	Повышение квалификации муниципальных служащих (с получением свидетельства установленного образца). Семинары, конференции, деловые встречи (обучение, обмен опытом)	МЦП «Развитие муниципальной службы в органах местного самоуправления Рыбинского муниципального района» на 2013- 2015 годы.	ФБ				Техническое и материальное программное обеспечение работы сотрудников; - аудит структуры сети информационного – технического, программного обеспечения; -обеспечение открытости и доступности муниципальной службы.	Администрация РМР, структурные подразделения администрации РМР, Муниципальный Совет РМР, Контрольно-счетная палата РМР.
			ОБ					
			МБ	351,0	289,0	311,0		
			Др.					
			Всего	351,0	289,0	311,0		
3.3.2.	Аудит автоматизации кадровых процессов за счет использования программных продуктов и информационных технологий		ФБ					
			ОБ					
			МБ					
			Др.					
			Всего	0	0	0		
3.3.3.	Аудит структуры сети информационно-технического обеспечения, программного обеспечения		ФБ					
			ОБ					
			МБ	40,0				
			Др.					
			Всего	40,0				
3.3.4.	Приобретение, содержание и ремонт оргтехники, вспомогательной аппаратуры и техники и комплектующих к ним (ноутбуки, компьютеры, мониторы, копировальная, множительная техника,		ФБ					
			ОБ					
			МБ	331,74	185,24	185,24		

	кабельное телевиденье, запасные части, картриджи, заправка картриджей, ремонт оргтехники и пр.)		Др.						
			Всего	331,74	185,24	185,24			
3.3.5.	Программные продукты, оформление электронно-цифровой подписи, обслуживание сайта (приобретение, сопровождение, обновление), подписка на периодические издания		ФБ						
			ОБ						
			МБ	395,94	395,0	402,0			
			Др.						
			Всего	395,94	395,0	402,0			
3.3.6.	Проведение диспансеризации муниципальных служащих		ФБ						
			ОБ						
			МБ	350,0	357,0	357,0			
			Др.						
			Всего	350,0	357,0	357,0			
3.3.7.	Повышение эффективности бюджетных расходов	МЦП «Повышение эффективности бюджетных расходов Рыбинского муниципального района» на 2011 – 2013 годы	ФБ					Управление экономики и финансов администрации РМР	
			ОБ						
			МБ	700,0	700,0	700,0			
			Др.						
			Всего	700,0	700,0	700,0			
Задача 3.4. Обеспечение населения широким спектром бытовых услуг высокого качества									
3.4.1.	Удовлетворение спроса населения в качественных товарах и услугах путем обеспечение территориальной доступности товаров и услуг, реализации мероприятий по защите прав потребителей, содействию в обеспечении предприятий потребительского рынка профессиональными кадрами.	МЦП «Развитие потребительского рынка в Рыбинском муниципальном районе на 2013-2015 годы»	ФБ				Удовлетворение спроса населения в качественных товарах и услугах путем обеспечение территориальной доступности товаров и услуг, реализации мероприятий по защите прав потребителей, содействию в обеспечении предприятий потребительского рынка	Отдел потребительского рынка и предпринимательства УЭиФ администрации РМР	
			ОБ	365,0	365,0	365,0			
			МБ	106,0	66,0	66,0			
			Др.						
			Всего	471,0	431,0	431,0			

							профессиональными кадрами	
Задача 3.5. Улучшение экологической ситуации и оздоровления окружающей среды, повышение экологической безопасности хозяйственной деятельности								
3.5.1.	Проектирование и строительство отходоперерабатывающего комплекса	МЦП «Обращение с твердыми бытовыми отходами на территории Рыбинского муниципального района» на 2011 – 2014 годы	ФБ				К 2014 году снижение количества ТБО, направляемых на захоронение на 10 000 м3, за счет раздельного сбора и сортировки; - обеспечение доступности услуг по сбору и вывозу ТБО для населения района и внедрение мотивирующего механизма «плати по мере выбрасывания» для временно проживающих в летний период; - привлечение внебюджетных инвестиций за 2011-2014 годы в сферу обращения с ТБО в объеме 15 000 тыс. рублей; - проведение модернизации инфраструктуры в сфере обращения с ТБО с внедрением раздельного сбора и сортировки; - повышение экологической культуры и степени вовлеченности населения в сферу безопасного обращения с ТБО	Управление ЖКХ, транспорта и связи администрации Рыбинского муниципального района
			ОБ			3000		
			МБ			330		
			Др.	1000	9000			
			Всего	1000	9000	3330		
3.5.2.	Разработка и изготовление специальных контейнерных площадок для раздельного сбора ТБО. Оборудование площадок контейнерами для сбора вторичных ресурсов. Организация системы раздельного сбора ТБО для жителей многоквартирных домов и частного сектора.		ФБ					
			ОБ	650	1000			
			МБ	72,22	111,11			
			Др.					
			Всего	722,22	1111,11			
3.5.3.	Разработка и изготовление специальных контейнерных площадок для раздельного сбора ТБО. Оборудование площадок контейнерами для сбора вторичных ресурсов. Организация системы раздельного сбора ТБО для жителей многоквартирных домов и частного сектора.		ФБ					
			ОБ		1000			
			МБ		111,11	1100		
		Др.						
		Всего		1111,11	1100			
3.5.4.	Закупка спецтранспорта (экскаватор) для безопасного обращения с неutilьными	ФБ						
		ОБ						

	фракциями твердых бытовых отходов		МБ	3100		2000		
			Др.					
			Всего	3100		2000		
3.5.5.	Проектирование и строительство минисортировочных станций в муниципальных образованиях		ФБ					
			ОБ					
			МБ					
			Др.	500	4500			
			Всего	500	4500			
3.5.6.	Проведение ежегодного конкурса на лучший опыт работы с ТБО по различным номинациям		ФБ					
			ОБ					
			МБ	15	15	25		
			Др.					
			Всего	15	15	25		
3.5.7.	Выпуск брошюр, листовок, плакатов, подготовка телевизионных передач, размещение на сторонних сайтах материалов, посвященных безопасному обращению с ТБО на территории		ФБ					
			ОБ					
			МБ	5	5	20		
			Др.					
			Всего	5	5	20		

Общая потребность в финансовых ресурсах на реализацию программных мероприятий и инвестиционных проектов на 2013-2015 гг. оценивается в размере **11595937,25 тыс. руб.** (таблица 38). Сумма определена на основе данных проектно-сметной документации, технико-экономических обоснований и бизнес-планов проектов, расчетов затрат на проведение прочих мероприятий.

Участие федерального бюджета в инвестировании программных мероприятий предполагается в объеме **1733417,09 тыс. руб. или 15,0 %** общего объема финансирования. Финансирование будет осуществляться в рамках действующих федеральных целевых программ и других статей федерального бюджета. Эти средства предназначаются, в основном, для реализации проектов федеральной и межрегиональной значимости.

Финансирование Программы из федерального бюджета будет корректироваться ежегодно в соответствии с Законом о федеральном бюджете на соответствующий год. Государственный заказчик при подготовке бюджетных заявок на очередной финансовый год уточняет объемы финансирования по каждому проекту Программы.

Средства областного бюджета, направляемые на реализацию Программы, составляют **2206526,32 тыс. рублей, или 19,0 %** общего объема финансирования. Средства областного бюджета, направляемые на финансирование мероприятий Программы, подлежат ежегодному уточнению при принятии Закона об областном бюджете.

За счет средств местного бюджета предполагается направить на реализацию мероприятий Программы **870140,03 тыс. рублей, или 7,5 %** общей объема финансирования.

За счет внебюджетных источников предполагается направить на реализацию мероприятий Программы **6785853,81 тыс. руб. или 58,5 %**.

Таблица 38. Источники финансирования Программы

№ п/п	Источник финансирования	ИТОГО	2013 г.	2014 г.	2015 г.
1.	Бюджет Российской Федерации	<b>1733417,09</b>	572688,95	575296,35	585431,79
2.	Областной бюджет	<b>2206526,32</b>	714947,42	789713,05	701865,85
3	Местный бюджет	<b>870140,03</b>	275880,53	291227,49	303033,81
4.	Другие источники:	<b>6785853,81</b>	1225871,23	2187772,84	3372209,74
4.1.	Внебюджетные источники	6785853,81	1225871,23	2187772,84	3372209,74
	<b>ИТОГО</b>	<b>11595937,25</b>	<b>2789386,33</b>	<b>3844009,73</b>	<b>4962541,19</b>

#### Раздел 4. МЕХАНИЗМ РЕАЛИЗАЦИИ ПРОГРАММЫ

Ключевым принципом, определяющим построение механизма реализации Программы, является принцип «баланса интересов», который подразумевает обеспечение соблюдения интересов организаций различных форм собственности, субъектов



управления различного уровня, участвующих в разработке, реализации и мониторинге результатов Программы.

Основные принципы реализации Программы:

- приоритет в обеспечении конституционных прав и свобод граждан, решении самых насущных проблем жизнедеятельности населения Рыбинского района;
- принцип прозрачности и гласности реализации программных мероприятий, предусматривающий конкурсность, контакты со средствами массовой информации, опубликование информации о реализации Программы на сайте Администрации Рыбинского района;
- принцип ответственности за выполнение программных мероприятий;
- принцип комплексности (нацеленность на все стороны общественного развития) и реалистичности (учет ресурсных возможностей РМР);
- принцип мониторинга: организация наблюдения, получения достоверной и объективной информации о ходе социально-экономических процессов на территории района; разработка прогнозов развития ситуации и подготовка рекомендаций, направленных на преодоление негативных и поддержку позитивных тенденций.

Реализация Программы предусматривает использование всех средств и методов государственного воздействия: нормативно-правового регулирования, административных мер, прямых и косвенных методов бюджетной поддержки, механизмов организационной, политической и информационной поддержки.

Управление Программой

- использование координационных структур для управления Программой- рабочей группы по разработке и реализации Программы по направлениям: «Промышленная сфера, предпринимательство, потребительский рынок», «Социальная сфера», «Недвижимость, архитектура, строительство, земельный кадастр, экология», «Местное самоуправление», сформированной из представителей подразделений и отраслевых органов администрации; координационных советов, общественных советов, комиссий; представителей бизнеса и общественных организаций;
  - система планирования, координации и отчетности; ежегодный мониторинг, анализ и корректировка Программы и муниципальных целевых программ, разработка прогнозов социально-экономического развития на 3-летнюю перспективу; ежегодный отчет о реализации Программы, ежегодный план мероприятий по Программе;
  - постоянная корреляция Программы с бюджетом района;
  - актуализация базы стратегической информации о социально-экономическом положении района, официальная статистика и специальные обследования;
  - стратегическое управление реализацией целей в постоянно меняющейся среде.
- Ресурсное обеспечение
- финансирование за счет средств местного бюджета, федеральных и областных целевых программ, внебюджетных фондов, участие в национальных проектах, привлечения средств предприятий;
  - эффективное использование муниципальной собственности – земли, имущества, муниципальных унитарных предприятий и автономных учреждений, а также административного ресурса;
  - «человеческий капитал» - профессиональные кадры в промышленности, сельском хозяйстве, среднем и малом бизнесе, муниципальном управлении и других сферах деятельности.

Социальное партнерство

- консолидация ресурсов и усилий органов местного самоуправления, бизнеса и населения в решении программных задач;
- развитие частно-государственного партнерства.

#### Информационное сопровождение Программы

- размещение на официальном сайте администрации Рыбинского района информации о ходе реализации, ежегодных итогах по Программе;
- ведение баз данных и мониторинг инвестпроектов, инвестиционных площадок, объектов муниципальной собственности, передаваемых в аренду, бизнес-предложений и др.;
- проведение открытой информационной политики;
- формирование позитивного отношения к развитию района в СМИ, широкое информирование о стратегическом видении развития района.

#### Нормативно-правовое обеспечение

Основу действующей нормативной правовой базы, обеспечивающей решение проблем социально-экономического развития Рыбинского муниципального района, составляют:

- Стратегия социально-экономического развития Ярославской области до 2030 года, утвержденная Постановлением Губернатора Ярославской области от 22.06.2007 г. № 572;
- Концепция социально экономического развития Ярославской области до 2025 года, утверждена указом Губернатора Ярославской области от 27.02.2013 № 110;
- Методические рекомендации по разработке программы социального и экономического развития муниципального образования Ярославской области;
- Распоряжение администрации Рыбинского муниципального района от 18.05.2010 г. № 93 «Об утверждении порядка разработки, реализации, мониторинга долгосрочных целевых программ и изменения (корректировки) или досрочного прекращения данных программ с учетом фактически достигнутых результатов в ходе их реализации в Рыбинском муниципальном районе»;
- Распоряжение администрации Рыбинского муниципального района от 23.06.2010 г. № 113 «Об утверждении порядка разработки, реализации, мониторинга ведомственных целевых программ и изменения (корректировки) или досрочного прекращения данных программ с учетом фактически достигнутых результатов в ходе их реализации в Рыбинском муниципальном районе»

Текущее управление реализацией Программы и координацию действий государственных заказчиков по реализации мероприятий осуществляет Заместитель главы Администрации Рыбинского муниципального района.

## **Раздел 5. ОЦЕНКА ВЫПОЛНЕНИЯ ПРОГРАММНЫХ МЕРОПРИЯТИЙ**

Ежегодная оценка результативности Программы должна проводиться по всем направлениям жизнедеятельности района на предмет достижения целевых показателей СЭР района (таблица 39). Об итоговой эффективности последствий реализации программы следует судить по достижению индикаторов роста района на конец 2015 г.

Мониторинг реализации Программы проводится ежегодно по 33 показателям-индикаторам, которые удовлетворяют следующим требованиям:

- 1) индикатор отражает цели и задачи развития территории в целом;
- 2) индикатор рассчитывается на основе достоверной официальной информации, которую можно получать на постоянной основе.

Уровень выполнения Программы ежегодно оценивается на основе анализа достижения плановых значений следующих индикаторов, напрямую влияющих на уровень и качество жизни населения:

1. Среднемесячная начисленная номинальная заработная плата работников предприятий, не относящимся к субъектам малого предпринимательства.

2. Среднесписочная численность работников предприятий, не относящимся к субъектам малого предпринимательства.
3. Инвестиции в основной капитал.
4. Объем отгруженных товаров собственного производства, выполненных работ и услуг по виду экономической деятельности «Обрабатывающие производства», "Производство и распределение электроэнергии, газа и воды".
5. Ввод в эксплуатацию жилых домов.
6. Доля автомобильных дорог общего пользования местного значения, не отвечающих нормативным требованиям.
7. Уровень зарегистрированной безработицы.
8. Коэффициент рождаемости.
9. Коэффициент смертности.
10. Доля детей в возрасте 1 - 6 лет, получающих дошкольную образовательную услугу.
11. Доля населения, систематически занимающегося физической культурой и спортом.

Уровень достижения индикаторов, значение которых должно стремиться к максимуму, рассчитывается по формуле:

$$X_n = (X_n \text{ факт}) / (X_n \text{ план}).$$

Уровень достижения индикаторов, значение которых должно стремиться к минимуму, рассчитывается по формуле:

$$X_n = 1 - (X_n \text{ факт} - X_n \text{ план}) / (X_n \text{ план}),$$

где  $X_n \text{ факт}$  – фактически достигнутое значение индикатора в оцениваемом году реализации Программы,

$X_n \text{ план}$  – плановое значение индикатора в оцениваемом году реализации Программы,

$n = 1, 2, \dots, 11$  – порядковый номер индикаторов, напрямую влияющих на уровень и качество жизни населения.

Расчет общей интегральной оценки выполнения Программы производится по формуле:

$$R = (\text{SUM } X_n) / n$$

Интегральная оценка Программы может находиться в пределах от 30 до 100 баллов, при этом используется следующая шкала:

Численное значение показателя интегральной оценки Программы в баллах	Качественная характеристика Программы
$100 \geq R \geq 80$	высокорезультативная
$80 > R \geq 50$	умереннорезультативная
$50 > R \geq 30$	низкорезультативная

## Раздел 6. ОСНОВНЫЕ ИНДИКАТОРЫ ВЫПОЛНЕНИЯ ПРОГРАММЫ

Таблица 39. Основные индикаторы выполнения Программы

№ п/п	Индикаторы	2011 г. факт	2012 г. факт	Уровень достижения индикаторов, план		
				2013 г. прогноз	2014 г. прогноз	2015 г. прогноз

№ п/п	Индикаторы	2011 г. факт	2012 г. факт	Уровень достижения индикаторов, план		
				2013 г. прогноз	2014 г. прогноз	2015 г. прогноз
	Демография					
1	Численность постоянного населения, тыс. чел.	28,09	27,96	27,95	27,92	27,90
2	Коэффициент рождаемости (на 1000 человек)	11,7	11,1	11,2	11,4	11,6
3	Коэффициент смертности (на 1000 человек)	15,8	16,7	16,0	15,8	15,6
4	Коэффициент естественного прироста (убыли) (на 1000 человек)	- 4,0	- 5,5	- 4,8	-4,4	-4,0
5	Миграционный прирост по официальным данным, чел.	61	-60	-40	-30	-10
	Оплата труда и занятость					
6	Среднемесячная начисленная номинальная заработная плата работников предприятий, не относящихся к субъектам малого предпринимательства, руб.	16734	18631	20494	22543	24798
7	Среднесписочная численность работников предприятий, не относящихся к субъектам малого предпринимательства, чел.	6372	6135	6140	6150	6180
8	Уровень зарегистрированной безработицы (от численности населения в трудоспособном возрасте), %	2,2	2,1	2,1	2,0	1,9
	Образование					
9	Численность учащихся в общеобразовательных учреждениях, чел.	1577	1701	1727	1740	1755
10	Численность учителей общеобразовательных учреждений, чел.	232	230	230	230	230

№ п/п	Индикаторы	2011 г. факт	2012 г. факт	Уровень достижения индикаторов, план		
				2013 г. прогноз	2014 г. прогноз	2015 г. прогноз
11	Доля детей в возрасте 1 - 6 лет, получающих дошкольную образовательную услугу, %	74,97	79,05	79,93	81,68	84,01
	Культура					
12	Количество массовых мероприятий, ед.	1063	1055	1060	1065	1070
13	Количество экземпляров библиотечного фонда, тыс. ед.	191,75	179,7	180,0	180,1	180,2
	Физическая культура и спорт					
14	Число спортивных объектов, ед.	85	75	75	77	80
15	Доля населения, систематически занимающегося физической культурой и спортом, %	11,34	11,62	11,63	11,73	11,83
	Социальная поддержка населения					
16	Количество семей, получивших субсидии на оплату жилья и коммунальных услуг	461	444	440	440	440
	Состояние общества					
17	Снижение общего числа зарегистрированных преступлений к предыдущему году, %	80	100,9	99,5	99,5	99,5
	Промышленно-инвестиционный потенциал					
18	Объем отгруженных товаров собственного производства, выполненных работ и услуг по виду экономической деятельности «Обрабатывающие производства», "Производство и распределение электроэнергии, газа и воды" (без субъектов МП), млн. руб.	1140,6	1306,4	1489,3	1697,8	1935,5

№ п/п	Индикаторы	2011 г. факт	2012 г. факт	Уровень достижения индикаторов, план		
				2013 г. прогноз	2014 г. прогноз	2015 г. прогноз
19	Инвестиции в основной капитал, млн. руб.	667,9	687,2	690,0	725,0	745,0
	Сельское хозяйство					
20	Оборот сельскохозяйственной продукции собственного производства, по ОКВЭД млн. руб.	5042,4	5652,3	6217,5	6652,8	6985,4
21	Поголовье крупного рогатого скота всего, голов,	7790	7697	7889	8089	8301
22	- в т. ч. коров, голов	3798	3830	4022	4222	4434
23	Наличие свиней (по всем с/х организациям), голов	39246	40913	41213	41500	41800
24	Средние надои на корову в год, кг	4430	4769	5007	5258	5521
25	Произведено яиц куриных (по всем с/х организациям), млн. шт.	650,99	723,0	780,84	820,0	860,0
	Транспорт					
26	Доля автомобильных дорог общего пользования местного значения, не отвечающих нормативным требованиям,%	90,27	89,05	87,61	86,06	84,66
	ЖКХ и строительство					
27	Жилищный фонд на конец года, всего, тыс.кв.м	851,8	861,9	878,2	895,0	913,0
28	Ввод в эксплуатацию жилых домов, тыс. м2	9,1	15,9	16,3	16,8	18,0
	Потребительский рынок					
29	Оборот розничной торговли, млн. руб.	605,6	582,5	612,0	630,0	650,0
30	Оборот общественного питания, млн. руб.	53,1	67,1	73,8	81,2	89,3
	Бюджет					

№ п/п	Индикаторы	2011 г. факт	2012 г. факт	Уровень достижения индикаторов, план		
				2013 г. прогноз	2014 г. прогноз	2015 г. прогноз
31	Доходы местного бюджета на 1 жителя, тыс. руб.	35,9	39,2	40,7	38,5	41,4
	Охрана окружающей среды					
32	Число населенных пунктов Рыбинского муниципального района, охваченных раздельным сбором бытовых отходов	2	4	6	9	14
33	% к предыдущему году	X	200	150	150	155

## Раздел 7. ОРГАНИЗАЦИЯ УПРАВЛЕНИЯ ПРОГРАММОЙ И КОНТРОЛЬ ЗА ХОДОМ ЕЕ РЕАЛИЗАЦИИ

Схема организации управления процессом реализации Программы приведена на рисунке:

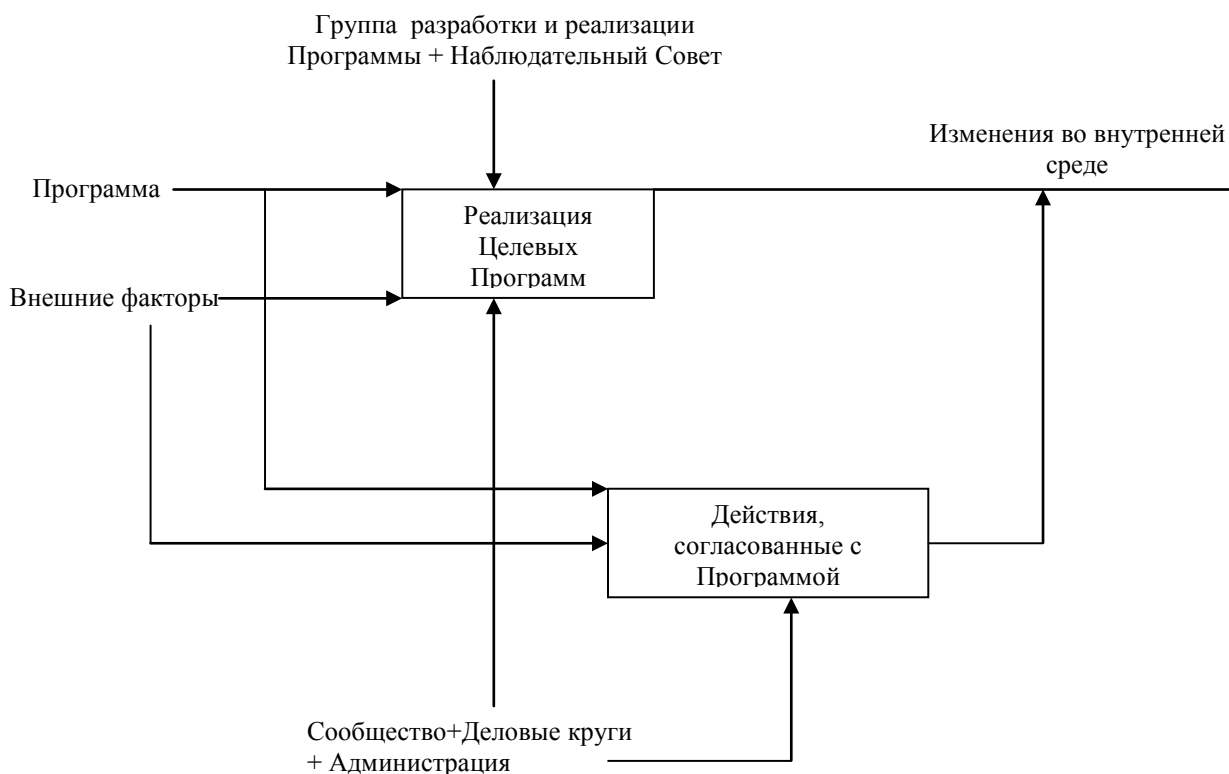


Рис.7.1. Схема организации управления процессом реализации Программы.

Координация всех действий отделов Администрации и других участников выполнения Программы осуществляется рабочей Группой разработки и реализации

Программы (ГРРП), возглавляемой заместителем Главы района. Общее руководство и контроль реализации Программы осуществляет Наблюдательный Совет под председательством Главы района.

Система постоянного наблюдения и контроля за исполнением Программы СЭР называется мониторингом, который включает в себя:

- формирование системы индикаторов, отражающих реализацию целевых установок программы развития и результаты работы подразделений администрации;
- формирование системы планово-отчетной документации, используемой для оперативного контроля и принятия управленческих решений;
- организацию потоков информации, обеспечивающей слежение за ходом выполнения календарных планов, и учет затрат ресурсов, направляемых на мероприятия подпрограмм исполнителями программы (подразделениями администрации и внешними организациями);
- отслеживание результатов работы исполнителей программы, их влияния на изменение ситуации в различных сферах района и выявление причин отклонений от запланированных показателей развития;
- подготовку предложений по корректировке отдельных подпрограмм и комплексной программы в целом.

Мониторинг проводится с целью обеспечения реализации и поддержания постоянной актуальности Программы СЭР. С учетом результатов мониторинга принимаются решения о распределении ресурсов и корректировке мероприятий Программы.

В процессе мониторинга Группа разработки и реализации Программы ежегодно представляется сводный отчет, содержащий выводы о степени реализации и адекватности Программы, а также о необходимых корректировках и уточнениях программы по мероприятиям.

Основной целью мониторинга является обеспечение реализации и постоянное поддержание актуальности Программы.

В ходе мониторинга Программы решаются следующие задачи:

- стимулировать реализацию Программы в целом и отдельных мер;
- оценить степень достижения главной цели и целей Программы, дать информацию для принятия решений о распределении ресурсов на достижение целей;
- оценить степень реализации мер, дать информацию для уточнения и корректировки мер.

Мониторинг Программы включает в себя три составные части:

1. Мониторинг внешней среды развития района - базируется на исследовательской работе по изучению ситуации в отраслях и регионах, имеющее стратегическое значение для района.

2. Мониторинг общих результатов реализации стратегического плана, степени продвижения по выбранным стратегическим направлениям к главной цели - базируется на анализе статистики и ограниченного числа отобранных интегральных показателей. Мониторинг осуществляется группой аналитиков.

3. Мониторинг процесса реализации мер (мониторинг усилий и частных результатов) - базируется на отчетности рабочих групп о реализации мер Программы по трем составляющим: а) продвижение меры, б) эффект от реализации меры, в) активность рабочей группы. Проводится тематическими комиссиями и рабочими группами при содействии Наблюдательного Совета. Итоги мониторинга отражаются ДРОНДе (доклад о результатах и основных направлениях деятельности), где фиксируются сводные оценки продвижения мер Программы, списки приоритетных мер, оценки потребности в бюджетном финансировании, предложения по корректировке Программы и административных документов, связанных с реализацией Программы (План действия Администрации по реализации Программы, районный бюджет, инвестиционная программа).



Для успешного мониторинга один-два раза в год организуются серии заседаний рабочих групп (тематических комиссий) для рассмотрения хода реализации Программы. По итогам заседаний готовится сводный аналитический отчет о ходе реализации Программы, который рассматривается на заседании ГРПП.

Объединение итогов мониторинга по трем названным направлениям в ДРОНДе позволяет осуществлять мониторинг актуальности и адекватности Программы, делать выводы о необходимости ее корректировки. Этим гарантируется постоянное обновление Программы и стимулируется его реализация. Тем самым, механизм стратегического планирования становится эффективным средством повышения качества управления в районе, активизации общественной инициативы, повышения степени социального согласия.

На рисунке 7.2. приведена принципиальная схема мониторинга результатов Программы социально-экономического развития Рыбинского муниципального района. На рисунке 7.3. - схема регулирования Программы.

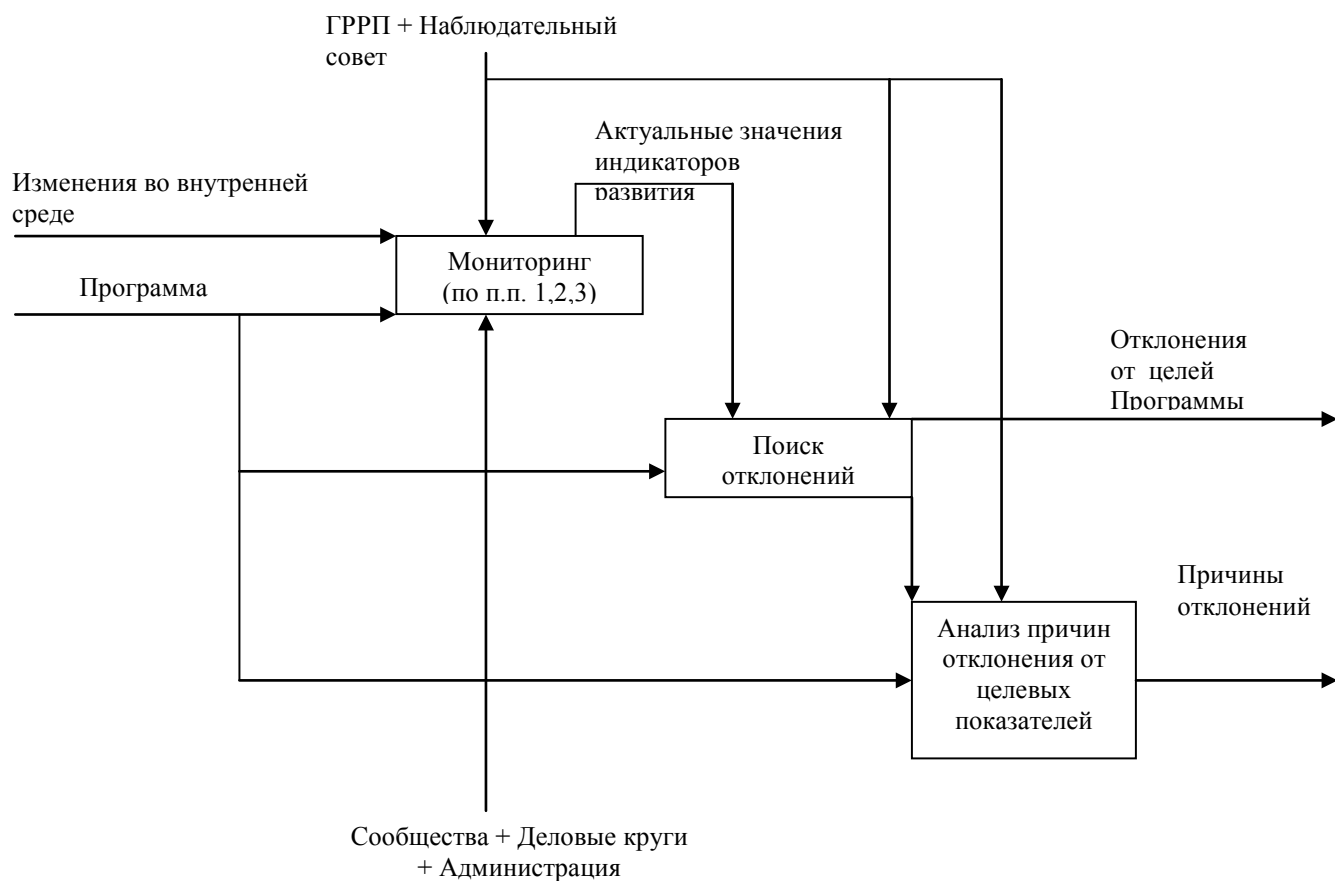


Рисунок 7.2. Схема мониторинга результатов Программы

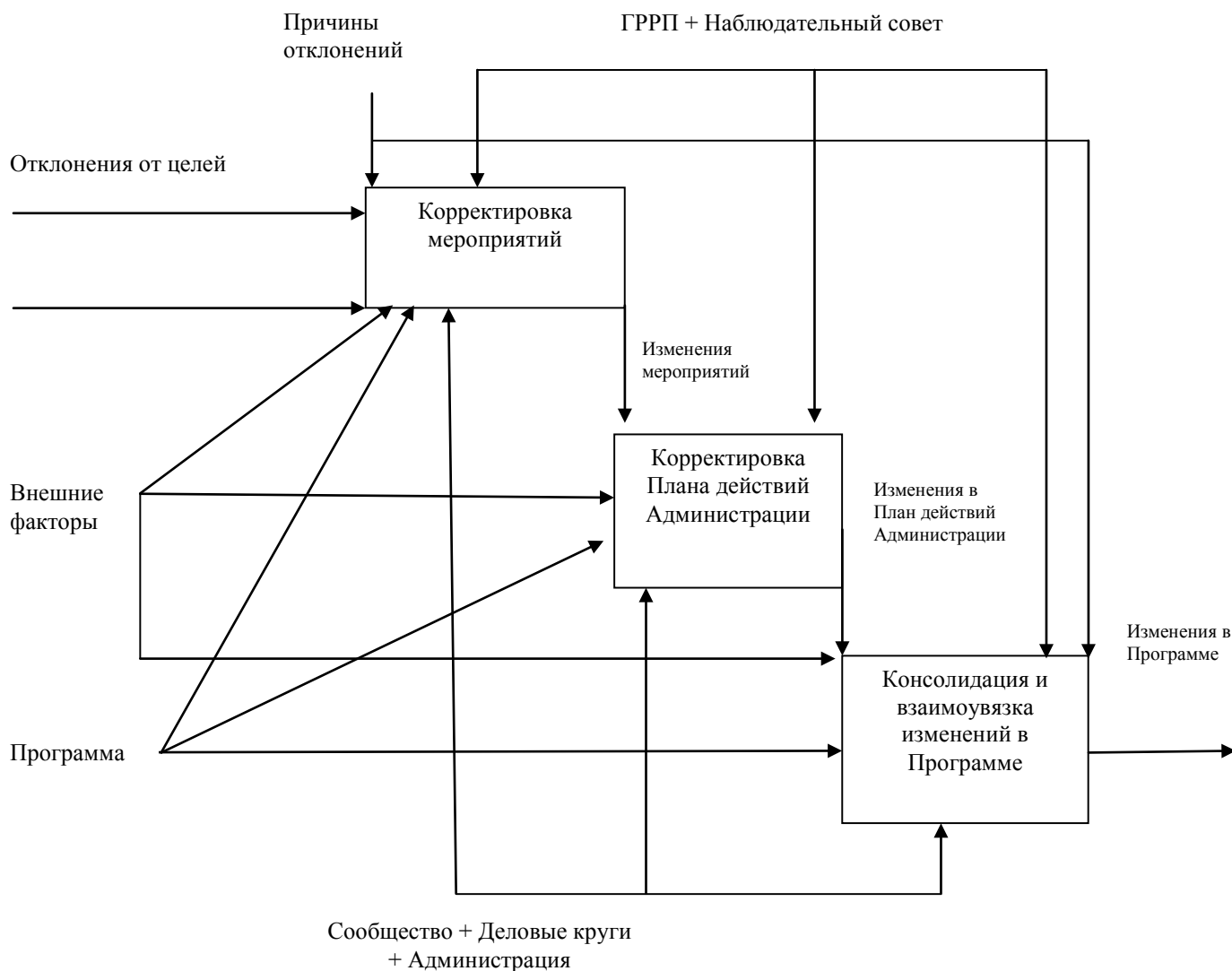


Рисунок 7.3. Схема регулирование Программы

Принципиальным вопросом управления Программой является приоритет ее целей-задач над возможными изменениями внутренней и внешней среды. Администрация района, деловые круги и все местное сообщество должны предпринимать все необходимые меры для выполнения намеченных мероприятий и достижения поставленных целей, изыскания новых источников финансирования, привлечения инвесторов и т.д.

Корректировка Программы может производиться в рамках перенесения сроков выполнения отдельных мероприятий, при неизменяемых значениях индикаторов развития СЭР РМР.

## СОДЕРЖАНИЕ

ВВЕДЕНИЕ.....	стр. 2
ПАСПОРТ ПРОГРАММЫ.....	стр. 4
РАЗДЕЛ 1. ОБЩАЯ ХАРАКТЕРИСТИКА МУНИЦИПАЛЬНОГО РАЙОНА.....	стр. 6
1.1. КРАТКАЯ ИСТОРИКО - ГЕОГРАФИЧЕСКАЯ СПРАВКА.....	стр. 6
1.2. СОЦИАЛЬНО-ДЕМОГРАФИЧЕСКАЯ СИТУАЦИЯ.....	стр. 8
1.3. ЭКОНОМИЧЕСКОЕ СОСТОЯНИЕ.....	стр. 14
1.4. БЮДЖЕТНАЯ СИСТЕМА РЫБИНСКОГО МУНИЦИПАЛЬНОГО РАЙОНА.....	стр.23
1.5. СОСТОЯНИЕ КОММУНАЛЬНОГО ХОЗЯЙСТВА.....	стр. 28
1.6. СТРОИТЕЛЬСТВО, ЖИЛИЩНЫЙ ФОНД И ЖИЛИЩНОЕ СТРОИТЕЛЬСТВО.....	стр. 29
1.7. МУНИЦИПАЛЬНОЕ ИМУЩЕСТВО И ЗЕМЕЛЬНЫЕ РЕСУРСЫ.....	стр. 33
1.8. СОСТОЯНИЕ СИСТЕМ СОЦИАЛЬНОЙ СФЕРЫ РАЙОНА.....	стр. 35
1.9. ОЦЕНКА ТУРИСТИЧЕСКОГО ПОТЕНЦИАЛА РАЙОНА.....	стр. 43
1.10. БЕЗОПАСНОСТЬ, ПРАВОПОРЯДОК И БОРЬБА С ПРЕСТУПНОСТЬЮ.....	стр. 44
1.11. ЭКОЛОГИЯ РАЙОНА.....	стр.45
1.12. СОВЕРШЕНСТВОВАНИЕ ДЕЯТЕЛЬНОСТИ ОРГАНОВ МЕСТНОГО САМУУПРАВЛЕНИЯ.....	стр. 46
1.13. АНАЛИЗ СИЛЬНЫХ И СЛАБЫХ СТОРОН, УГРОЗ И ВОЗМОЖНОСТЕЙ СОЦИАЛЬНО- ЭКОНОМИЧЕСКОГО ПОЛОЖЕНИЯ РЫБИНСКОГО МУНИЦИПАЛЬНОГО РАЙОНА.....	стр. 50
РАЗДЕЛ 2. ЦЕЛИ И СТРАТЕГИЧЕСКИЕ НАПРАВЛЕНИЯ РАЗВИТИЯ РАЙОНА.....	стр. 55
2.1. ЦЕЛИ И ЗАДАЧИ РЕАЛИЗАЦИИ ПРОГРАММЫ.....	стр. 55
РАЗДЕЛ 3. СИСТЕМА ПРОГРАММНЫХ МЕРОПРИЯТИЙ.....	стр. 71
3.1 СИСТЕМА МЕРОПРИЯТИЙ ЦЕЛЕВЫХ ПРОГРАММ, ПРОЕКТОВ, ОПРЕДЕЛЯЮЩИХ РАЗВИТИЕ РАЙОНА, РЕСУРСНОЕ ОБЕСПЕЧЕНИЕ СИСТЕМЫ МЕРОПРИЯТИЙ, ОБЪЕМЫ И ИСТОЧНИКИ ФИНАНСИРОВАНИЯ.....	стр. 71
РАЗДЕЛ 4. МЕХАНИЗМ РЕАЛИЗАЦИИ ПРОГРАММЫ.....	стр. 110
РАЗДЕЛ 5. ОЦЕНКА ВЫПОЛНЕНИЯ ПРОГРАММНЫХ МЕРОПРИЯТИЙ.....	стр. 113
РАЗДЕЛ 6. ОСНОВНЫЕ ИНДИКАТОРЫ ВЫПОЛНЕНИЯ ПРОГРАММЫ.....	стр. 115
РАЗДЕЛ 7. ОРГАНИЗАЦИЯ УПРАВЛЕНИЯ ПРОГРАММОЙ И КОНТРОЛЬ ЗА ХОДОМ ЕЕ РЕАЛИЗАЦИИ .....	стр. 118